



Les conférences de l'UTAN



*Un rapport sur l'avis des membres
destiné à l'organisatrice*

Marc Legrain

Novembre 2022

Avant-propos

Lors d'une réunion du groupe de recherche de l'UTAN consacrée à une réflexion sur le redémarrage des conférences et à laquelle était associée Madame Anne STEPHENNE, nouvelle responsable de cette activité, il a été souhaité de réaliser un mini-sondage auprès des membres. Ce questionnaire portait sur leur participation aux activités de l'UTAN, sur leur présence aux conférences organisées par d'autres organismes et, enfin, sur les sujets de conférences qui les intéresseraient.

119 membres ont répondu au questionnaire suivant :

Chères amies et cher amis, membres de l'UTAN,

Nous aimerions avoir votre avis sur 3 sujets qui intéressent le groupe de recherche de l'UTAN.

Voici 5 questions auxquelles ce serait sympathique de répondre.

Pour les questions 1 à 3, vous pouvez donner plusieurs réponses 😊

3

Q. 1 A quelles activités de l'UTAN participez-vous ?

- | | | | | | |
|----|-----------------------|-----------------|----|-----------------------|-----------------|
| 1. | <input type="radio"/> | Les cours | 5. | <input type="radio"/> | Les voyages |
| 2. | <input type="radio"/> | Les ateliers | 6. | <input type="radio"/> | La bibliothèque |
| 3. | <input type="radio"/> | Les conférences | 7. | <input type="radio"/> | Le bénévolat |
| 4. | <input type="radio"/> | La marche | 8. | <input type="radio"/> | Aucune |

Q. 2 Suivez-vous les conférences des associations suivantes ?

- | | | | | | |
|----|-----------------------|--|----|-----------------------|---------------------------------------|
| 1. | <input type="radio"/> | Connaissance et Vie | 4. | <input type="radio"/> | Autres : veuillez préciser lesquelles |
| 2. | <input type="radio"/> | Grandes conférences namuroises | 5. | <input type="radio"/> | Non |
| 3. | <input type="radio"/> | Conférences du Collège Belgique
(Académie Royale) | | | |

Q. 3 Quels seraient les thèmes de conférences qui vous intéresseraient ?

- | | | | | | |
|----|-----------------------|---|----|-----------------------|-------------------------------------|
| 1. | <input type="radio"/> | Problématiques seniors :
testament, donation, santé... | 5. | <input type="radio"/> | Histoire |
| 2. | <input type="radio"/> | Culture : littérature, musique,
beaux-arts... | 6. | <input type="radio"/> | Autres : veuillez préciser lesquels |
| 3. | <input type="radio"/> | Actualités : politique, économique... | 7. | <input type="radio"/> | Sans avis |
| 4. | <input type="radio"/> | Science | 8. | <input type="radio"/> | Je n'assiste pas aux conférences |

C. 1 Quel est votre genre ?

- | | | | | | |
|----|-----------------------|-------|----|-----------------------|-------|
| 1. | <input type="radio"/> | Femme | 2. | <input type="radio"/> | Homme |
|----|-----------------------|-------|----|-----------------------|-------|

C. 2 Quel est votre âge ?

- | | | | | | |
|----|-----------------------|-------------|----|-----------------------|--------------|
| 1. | <input type="radio"/> | - de 60 ans | 4. | <input type="radio"/> | 80 ans et + |
| 2. | <input type="radio"/> | 60 à 69 ans | 5. | <input type="radio"/> | Sans réponse |
| 3. | <input type="radio"/> | 70 à 79 ans | | | |

IMPORTANT : Si vous connaissez quelqu'un qui pourrait présenter une conférence d'intérêt général, merci d'ajouter ses coordonnées (adresse mail et/ou GSM) et le thème précis de sa conférence.

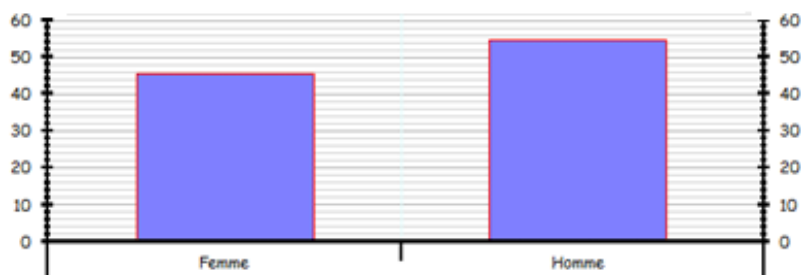
Nous allons examiner les réponses des 119 participants dans les pages suivantes.

Il faut noter qu'il n'y a eu aucune proposition de conférencier.

Les résultats

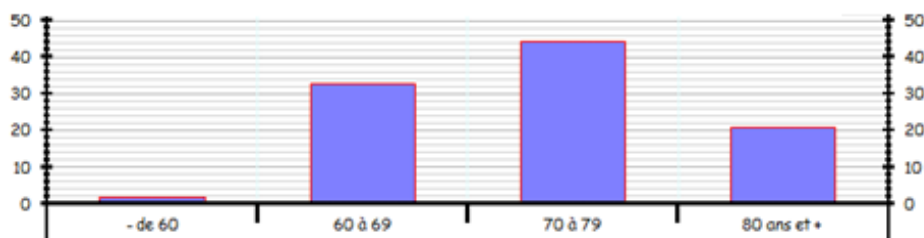
Avant d'analyser les résultats des réponses aux questions, voyons d'abord le profil des répondants. Cela se fait à partir de critères d'identification.

Selon le genre



Intitulé des options de réponse	Nombres de répondants	Pourcentage
Femme	54	45,4
Homme	65	54,6
Total	119	100,0

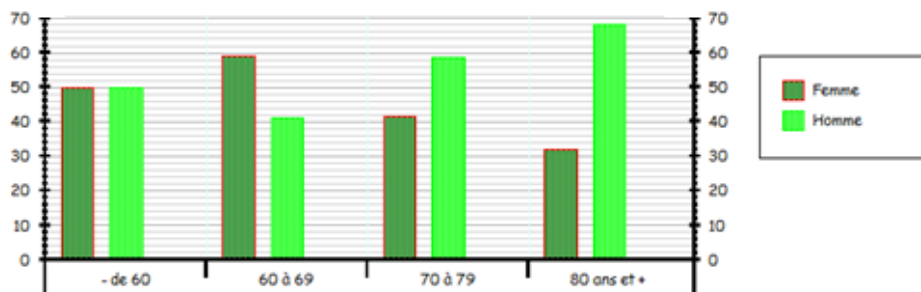
Selon l'âge



Options de réponse	Nombres de répondants	Pourcentage
- de 60 ans	2	1,7
60 à 69 ans	39	32,8
70 à 79 ans	53	44,5
80 ans et +	25	21,0
Total	119	100,0

Vu le tout petit nombre de répondants de moins de 60 ans, ils ne seront pas pris en considération dans les commentaires et analyses.

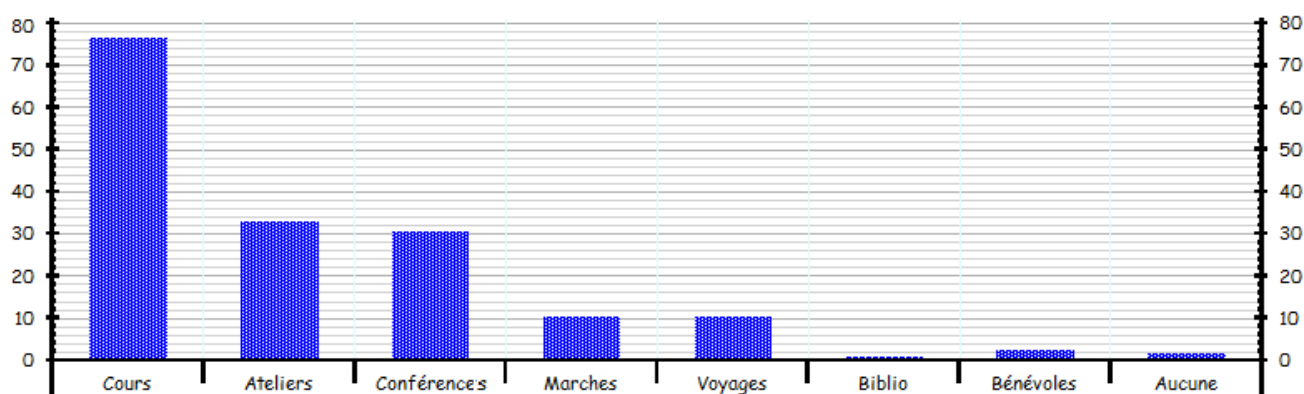
Selon le genre et l'âge



% Horizontal	Répondants	Femme	Homme	Totaux
- de 60	2	50,0	50,0	100,0
60 à 69	39	59,0	41,0	100,0
70 à 79	53	41,5	58,5	100,0
80 ans et +	25	32,0	68,0	100,0
Totaux	119	45,4	54,6	100,0

Passons maintenant à l'analyse des réponses aux 3 questions.

Q.1 A quelles activités de l'UTAN participez-vous ?



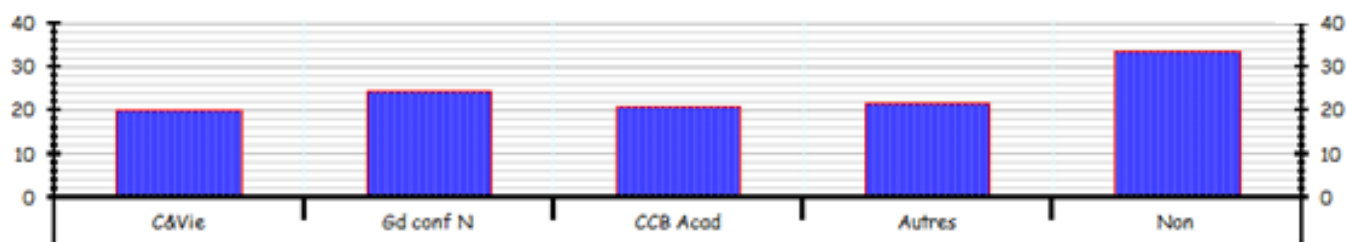
n = 119		
Intitulé des options de réponse	Nombre de réponses	% Répondants
Les cours	91	76,5
Les ateliers	39	32,8
Les conférences	36	30,3
La marche	12	10,1
Les voyages	12	10,1
La bibliothèque	1	0,8
Le bénévolat	3	2,5
Aucune	2	1,7
Total	196	164,8

% Horizontal	Cours	Ateliers	Conférence	Marche	Voyages	Biblio	Bénévoles	Aucune	Total
Femme	79,6	31,5	29,6	11,1	7,4	1,9	3,7	3,7	168,5
- de 60	100,0	0,0	0,0	0,0	0,0	0,0	0,0	0,0	100,0
60 à 69	54,2	11,4	20,0	2,8	0,0	2,8	2,8	5,7	100,0
70 à 79	45,2	21,4	16,6	7,1	7,1	0,0	2,3	0,0	100,0
80 ans et +	30,7	30,7	15,3	15,3	7,6	0,0	0,0	0,0	100,0
Homme	73,8	33,8	30,8	9,2	12,3	0,0	1,5	0,0	161,5
- de 60	100,0	0,0	0,0	0,0	0,0	0,0	0,0	0,0	100,0
60 à 69	50,0	15,3	23,0	7,6	3,8	0,0	0,0	0,0	100,0
70 à 79	46,9	22,4	16,3	6,1	6,1	0,0	2,0	0,0	100,0
80 ans et +	37,9	24,1	20,6	3,4	13,7	0,0	0,0	0,0	100,0
Totaux	76,5	32,8	30,3	10,1	10,1	0,8	2,5	1,7	164,7

Sans surprise, ce sont les cours qui obtiennent les meilleurs résultats. Il faut noter que, dans la pratique, ce sont les marches qui arrivent en deuxième position, mais comme le questionnaire portait essentiellement sur les conférences, c'est cette activité qui arrive très largement avant les marches. Mais ce n'est pas vraiment un problème dans la mesure où nous cherchons à mieux comprendre les attentes des membres en matière de conférences.

Chaque répondant a coché 1.6 activité. 196 (réponses exprimées) divisé par 119 (répondants) = 1.64.

Q.2 Suivez-vous les conférences des associations suivantes ?



Intitulé des options de réponse	Nombre de réponses	n = 119
		% Répondants
Connaissance et Vie	24	20,2
Grandes conférences namuroises	29	24,4
Conférences du Collège Belgique (Académie Royale)	25	21,0
Autres : voir les réponses ci-dessous	26	21,8
Non	40	33,6
Totaux	144	121,0

% Horizontal	Connaissance & Vie	Grandes conférences namuroises	CCB Académie royale	Autres	Non	Total
Femme	20,4	25,9	18,5	16,7	40,7	122,2
- de 60	0,0	0,0	0,0	0,0	100,0	100,0
60 à 69	7,6	11,5	19,2	11,5	50,0	100,0
70 à 79	27,5	24,1	13,7	17,2	17,2	100,0
80 ans et+	10,0	40,0	10,0	10,0	30,0	100,0
Homme	20,0	23,1	23,1	26,2	27,7	120,0
- de 60	0,0	0,0	0,0	100,0	0,0	100,0
60 à 69	26,3	26,3	21,0	5,2	21,0	100,0
70 à 79	13,8	11,1	16,6	25,0	33,3	100,0
80 ans et+	13,6	27,2	22,7	27,2	9,0	100,0
Totaux	20,2	24,4	21,0	21,8	33,6	121,0

Autres réponses à la question 2

Femmes

61 à 70 ans

Delta (B. Rimé)
Collège de France
ERG école de recherche graphique
CIVA
JAP

71 à 80 ans

ESA : 3 fois
UDA (LLN +BRX) 3 fois
U-Mons

+ de 80 ans

Hommes

61 à 70 ans

ESA

71 à 80 ans

Cercle royal Art & Histoire de Gembloux
MooC FUN Orange
ULg association des pensionnés
Club Richelieu
NAM
ASAN

+ de 80 ans

SAF sur YouTube
Club Richelieu

Il m'a semblé important de croiser les réponses aux deux premières questions. Nous nous concentrons sur l'option de réponse « Je participe aux conférences » de la première question que nous associons à chacune des options de la question 2. Cela devrait nous montrer nos concurrents et l'importance de chacun.



représente le pourcentage des membres qui ont indiqué qu'ils/elles participaient aux conférences de l'UTAN.



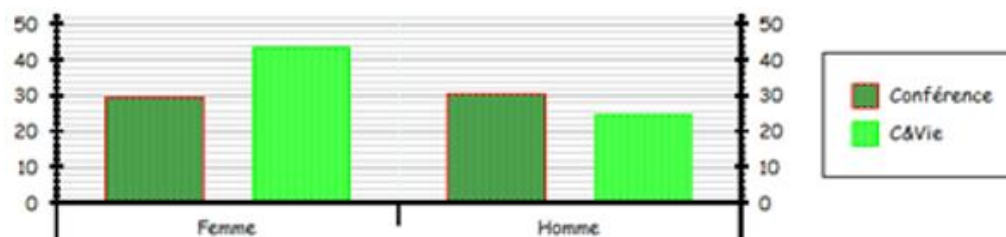
représente le pourcentage des membres qui ont indiqué qu'ils/elles participaient aux conférences d'une autre organisation.

Q.1 A quelles activités de l'UTAN participez-vous ?

Les conférences

Q.2 Suivez-vous les conférences des associations suivantes ?

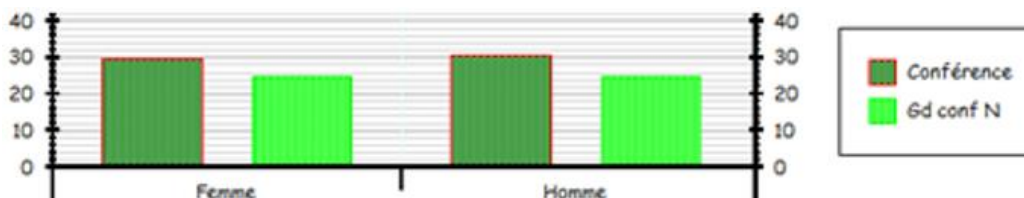
Connaissance et Vie



% Horizontal	Q. 1	% H	Q. 2	% H
Femme	16	29,6	7	43,7
Homme	20	30,8	5	25,0
TOTAL	36	30,3	12	33,3

Q.2 Suivez-vous les conférences des associations suivantes ?

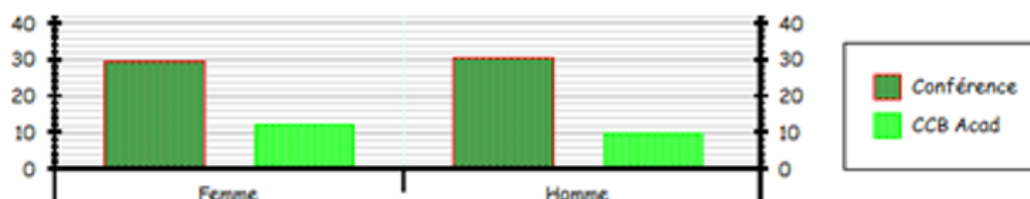
Grandes conférences namuroises



% Horizontal	Q. 1	% H	Q. 2	% H
Femme	16	29,6	4	25,0
Homme	20	30,8	5	25,0
TOTAL	36	30,3	9	25,0

Q.2 Suivez-vous les conférences des associations suivantes ?

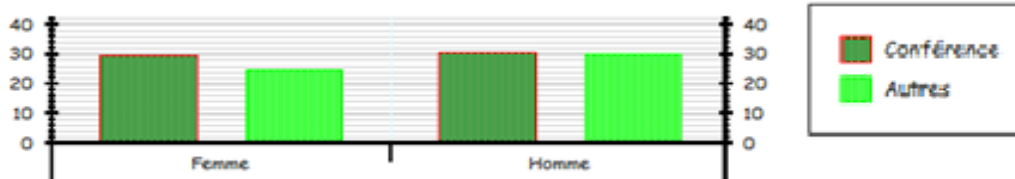
Conférences du Collège Belgique (Académie Royale)



% Horizontal	Q. 1	% H	Q. 2	% H
Femme	16	29,6	2	12,5
Homme	20	30,8	2	10,0
TOTAL	36	30,3	4	11,1

Q.2 Suivez-vous les conférences des associations suivantes ?

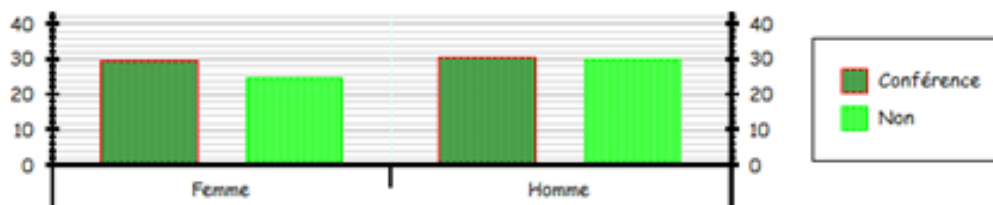
Autres : voir les réponses à la page 6



% Horizontal	Q. 1	% H	Q. 2	% H
Femme	16	29,6	4	25,0
Homme	20	30,8	6	30,0
TOTAL	36	30,3	10	27,7

Q.2 Suivez-vous les conférences des associations suivantes ?

Non



% Horizontal	Q. 1	% H	Q. 2	% H
Femme	16	29,6	4	25,0
Homme	20	30,8	6	30,0
TOTAL	36	30,3	10	27,7

C'est manifestement « Connaissance et Vie » qui est l'organisation la plus suivie par nos répondants. Et, parmi les autres réponses, deux organismes se distinguent : ESA (Ecole Supérieure des Affaires) et UDA (Université des Aînés) de l'U-Louvain.



Q.3 Quels seraient les thèmes de conférences qui vous intéresseraient ?

Problématiques seniors : testament, donation, santé

Culture : littérature, musique, beaux-arts...

Actualités : politique, économique...

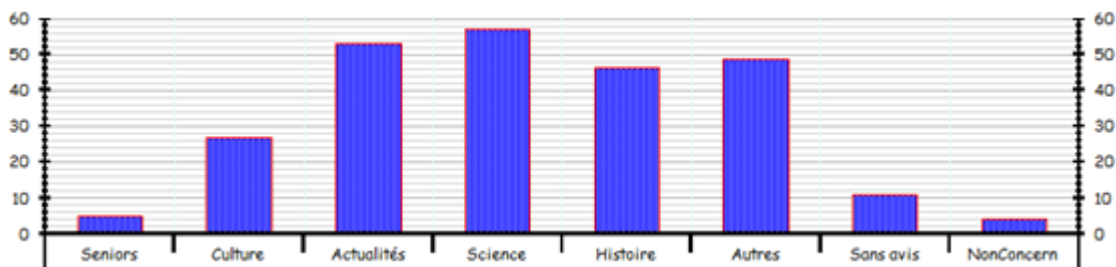
Science

Histoire

Autres : veuillez préciser lesquels

Sans avis

Je n'assiste pas aux conférences



		n = 119	
Intitulé des options de réponse	Nombre de réponses	% Répondants	
Problématiques seniors : testament, donation, santé...	6	5,0	
Culture : littérature, musique, beaux-arts...	32	26,9	
Actualités : politique, économique...	63	52,9	
Science	68	57,1	
Histoire	55	46,2	
Autres : veuillez préciser lesquels	58	48,7	
Sans avis	13	10,9	
Je n'assiste pas aux conférences	5	4,2	
Total	300	251,9	

Chaque répondant a donné en moyenne 2,5 réponses à cette question : 300 (nombre de réponses) divisé par 119 (nombre de répondants) = 2,51. Et on lit bien les thèmes sollicités par les répondants.

Parmi les autres réponses (voir page suivante), la géopolitique, l'actualité internationale et d'autres thèmes variés sont les sujets les plus cités.

% Horizontal	Seniors	Culture	Actualités	Science	Histoire	Autres	Sans avis	Non concerné	Total
Femme	5,6	31,5	59,3	53,7	48,1	44,4	9,3	3,7	255,6
- de 60	0,0	0,0	0,0	33,3	33,3	33,3	0,0	0,0	100,0
60 à 69	3,5	5,2	28,0	19,2	19,2	17,5	5,2	1,7	100,0
70 à 79	1,6	22,0	22,0	20,3	15,2	13,5	3,3	1,6	100,0
80 ans et +	0,0	5,2	15,7	26,3	26,3	26,3	0,0	0,0	100,0
Homme	4,6	23,1	47,7	60,0	44,6	52,3	12,3	4,6	249,2
- de 60	0,0	0,0	33,3	0,0	33,3	33,3	0,0	0,0	100,0
60 à 69	2,5	17,9	17,9	17,9	17,9	20,5	5,1	0,0	100,0
70 à 79	2,4	7,2	18,0	22,8	19,2	20,4	6,0	3,6	100,0
80 ans et +	0,0	5,4	21,6	35,1	13,5	21,6	2,7	0,0	100,0
Totaux	5,0	26,9	52,9	57,1	46,2	48,7	10,9	4,2	252,1

Autres réponses à la question 3

Femmes

61 à 70 ans

Patrimoine, psychologie
Actualité internationale
Sociologie
Anthropologie

71 à 80 ans

Questions climatiques, énergétiques,
géopolitiques
Littérature

+ de 80 ans

International

Hommes

61 à 70 ans

Patrimoine
Donations
Géographie – nature
Généalogie
Médecine et bien-être
Géopolitique
Loisirs-expositions
Jardinage

71 à 80 ans

Botanique, champignons
Les chantiers d'avenir ex. ITER, ISS et
similaires
Politique institutionnelle belge
Les communications (entre) scientifiques
avant 1990
Géopolitique 2 fois
Situation internationale
Politique

+ de 80 ans

Peinture
Sculpture
Cinéma

Les thèmes les plus évoqués sont la géopolitique, les actualités nationales et internationales, ainsi que d'autres sujets divers et variés.



Que retenir de ce mini sondage ?

Avec un taux de réponse d'environ 8 % (119 sur +/- 1500), nous sommes dans la norme des instituts de sondage.

Néanmoins, le thème des conférences ayant été largement mis en évidence dans le mail adressé aux membres, **les réponses à la question 1** nous montrent que l'activité « Conférences » est surreprésentée. Ce qui, par ailleurs, nous permet d'avoir de meilleures informations sur notre sujet de travail.

La question 2 répond à notre objectif de connaissance de nos concurrents (dont le plus important est Connaissance et Vie) et le test de Kolmogorov-Smirnov nous signale les deux éléments intéressants suivants :

Q.2 Suivez-vous les conférences des associations suivantes ?

Grandes conférences namuroises

Critères	Options réponse	D	D'	Valeur critique : 14.9 au seuil de 1 %
Quel est votre âge ?	80 ans et +	19,8	22,5	< VI

Ce sont nos membres les plus âgés qui se montrent les plus intéressés par les Grandes conférences namuroises...

Q.2 Suivez-vous les conférences des associations suivantes ?

Non

...et les membres sexagénaires qui s'abstiennent de suivre d'autres organisations. Ce qui s'explique peut-être par le fait qu'ils seraient encore dans la vie active.

**Bien entendu, cela ne signifie pas qu'il n'y a pas d'intérêt parmi les autres classes d'âge, mais qu'il y a un peu plus d'intérêt dans le groupe d'âge ou le genre mis en évidence par le test statistique.*

Enfin, **la question 3** nous indique les thèmes de conférences les plus attendus et le test de Kolmogorov-Smirnov nous apporte d'autres éléments de réflexion.

Q.3 Quels seraient les thèmes de conférences qui vous intéresseraient ?

Culture : littérature, musique, beaux-arts...

Critères	Options réponse	D	D'	Valeur critique : 14.9 au seuil de 1 %
Quel est votre âge ?	70 à 79	16,1	18,4	< VI

Q.3 Quels seraient les thèmes de conférences qui vous intéresseraient ?

Actualités : politique, économique...

Critères	Options réponse	D	D'	Valeur critique : 11.1 au seuil de 10 %
Quel est votre genre ?	Femme	11,6	18,4	< VI

Q.3 Quels seraient les thèmes de conférences qui vous intéresseraient ?

Histoire

Critères	Options réponse	D	D'	Valeur critique : 14.9 au seuil de 1 %
Quel est votre âge ?	80 ans et +	18,8	22,5	< VI

**Bien entendu, cela ne signifie pas qu'il n'y a pas d'intérêt parmi les autres classes d'âge, mais qu'il y a un peu plus d'intérêt dans le groupe d'âge ou de genre mis en évidence par le test statistique.*

Commentaires de membres du groupe de recherche et de la coordonnatrice des conférences :

Merci pour ces réponses qui montrent bien le désir des répondants à s'ouvrir à des questions qui dépassent leur vie personnelle de seniors. De quoi alimenter la recherche sur les conférences à venir.

Jean-Pierre DOPAGNE
Co-président du Groupe de Recherche

Nos membres veulent rester « dans le coup ». Ils/elles s'intéressent à de nombreux sujets dont les actualités internationales ou nationales, ainsi que les thèmes touchant des domaines aussi vastes que celui de la santé, de l'économie, de la géopolitique, du climat, etc.

Caroline THILL
Responsable de la communication de l'UTAN

Je suis ravie de ces résultats qui confortent ce que je pensais et espérais. Les graphiques permettent de visualiser directement les informations essentielles et d'en tirer la « substantifique moelle » !

Et la variété des sujets proposés permet d'orienter le choix des sujets et des conférenciers dans une perspective plus « universelle » et c'est formidable !

Anne STEPHENNE
Coordonnatrice des Conférences



Merci encore aux membres qui ont accepté de s'exprimer sur le thème du sondage.

Marc LEGRAIN
Responsable du sondage