


Sondage UTAN 2022

*Être pensionné(e) actif(ve)  
ou pensionné(e) **ET** actif(ve)*



Groupe de recherche



Avril 2022

# Préface

## Le mot du président de l'UTAN

*Il ressort de ce sondage que la grosse majorité des retraités, hommes ou femmes, qui y ont répondu ont fait le choix d'activités se démarquant de celles de leur vie professionnelle. L'important pour eux est d'engager leur corps et leur esprit dans des activités qu'ils ont choisies parce qu'elles leur procurent une satisfaction personnelle. Il s'agit des « retraités et actifs » qui se distinguent des « retraités actifs » qui, eux, ont choisi de poursuivre partiellement leur activité professionnelle.*

*On est frappé par la diversité des activités auxquelles réfèrent les « retraités et actifs ». En fait, ils auraient fait le bon choix au sortir d'une vie professionnelle centrée inévitablement sur un domaine de compétence. Seule, une minorité, passionnée par ce domaine ou pour d'autres raisons, désire poursuivre dans celui-ci comme « retraité actif ».*

*Notre société entretient aujourd'hui une coupure nette entre vie professionnelle et vie de retraité et d'aucuns souhaitent que s'établisse une transition progressive de l'une à l'autre. Cela explique sans doute l'existence d'un petit groupe de retraités actifs qui rejoindront un jour les « retraités et actifs ».*

*Merci à Marc Legrain qui s'est révélé comme « retraité et actif » en utilisant ses talents d'analyste statisticien pour nous aider à mieux nous connaître.*

Pierre DEVOS

## Le mot des co-présidents du groupe de recherche

*Le temps d'avoir le temps ?*

*Si vous êtes pensionné (ou retraité, au choix) et si vous avez des enfants, des petits-enfants ou des neveux et nièces, vous les avez certainement entendus vous dire un jour ou l'autre : « Pourrais-tu faire ceci ou cela pour moi ? Tu as bien le temps, tu es pensionné. »*

*Que répondez-vous ?*

*La lecture du sondage qui suit porterait à croire que les réponses seraient souvent : « Je n'ai pas le temps, je suis pensionné. »*

*N'est-ce pas un paradoxe, ce temps prétendu libre de l'après-emploi, qui se mordrait la queue ? La retraite serait-elle chronophage ? Il serait trop simple, et tout à fait erroné, de prétendre que, si les seniors semblent avoir moins de temps, c'est parce qu'ils sont plus lents. Certes, le corps n'a plus les mêmes capacités qu'à vingt ans, mais l'esprit et le désir n'ont guère perdu de leur vitalité. Le désir, surtout. Désir d'approfondir des connaissances, de développer ou de reprendre des hobbies délaissés, de découvrir des domaines inconnus, de pratiquer des activités physiques, de rencontrer de nouvelles personnes... Sans oublier le désir de venir en aide, d'œuvrer socialement, de s'impliquer...*

*Non, ce n'est pas un paradoxe que le temps de la liberté soit « un temps qui ne laisse plus le temps ». Que l'on soit pensionné actif ou pensionné et actif, le temps de la retraite est un temps qui ouvre une infinité d'horizons, du coin de potager à la marche ou aux voyages, de la lecture en solitaire aux conférences ou au théâtre. Un temps où l'on peut vouloir et oser.*

Cathy VANDENDRIESSCHE et Jean-Pierre DOPAGNE

## Composition du groupe de recherche de l'UTAN

Cathy VANDENDRIESSCHE et Jean-Pierre DOPAGNE, co-présidents du groupe,

Pierre DEVOS, président de l'UTAN,

Caroline THILL, Françoise TILMANT, Daniel PORTETELLE, membres,

Marc LEGRAIN, responsable du sondage et rédacteur du présent rapport.

# Sommaire

Page 2	Préface : Mot du président de l'UTAN Mot des co-présidents du groupe de recherche de l'UTAN Composition du groupe de recherche
Page 3	Sommaire
Page 4	Introduction
Page 5	Chapitre 1 : Les résultats du sondage
Page 11	Que retenir de cette recherche ?
Page 13	Chapitre 2 : Le profil des répondants
Page 15	Chapitre 3 : Les résultats triés en fonction des critères de genre, d'âge et de statut
Page 29	Annexe 1 : Justification du choix de la méthode de sondage.

# Introduction

Pour simplifier et faciliter votre lecture des résultats, nous n'utiliserons que les appellations « pensionné actif » et « pensionné ET actif ».

Cela fait quelques années que, lorsque les participants se présentent eux-mêmes dans des réunions professionnelles, j'entends des seniors répondre « **je suis un pensionné ou un retraité actif** ». Cela signifie à leurs yeux qu'ils sont restés professionnellement actifs.

Je me suis demandé si cela voulait dire que les autres seniors ne pouvaient pas être « **actifs** ».

Selon que l'on soit Belge ou Français, on parlera de pensionné ou de retraité. Jean-Pierre DOPAGNE, co-président du groupe de recherche de l'UTAN et diplômé en philologie romane, m'a expliqué très simplement qu'en Belgique, un pensionné reçoit une *pension* et qu'en France, un retraité bénéficie d'une *retraite*. Ceci explique cela.

Nous lirons dans la suite du rapport que des répondants belges préfèrent être considérés comme **retraités** plutôt que comme **pensionnés**.

## *Qu'est-ce qu'un pensionné actif ?*

« *Le pensionné actif est un **ancien travailleur qui a été admis à la pension à 100 %**. Et, s'il est qualifié d'actif, c'est parce qu'il a décidé de poursuivre une activité professionnelle tout en étant pensionné.* » (In [commyyounity.be/2019/10/30](http://commyyounity.be/2019/10/30)).

## *Que veut dire être retraité **et** actif ?*

« *Aussi, de nos jours, les **retraités** peuvent rester **actifs** et cela signifie qu'ils peuvent continuer à exercer une activité professionnelle ou alors, ils peuvent vivre pleinement leur nouvelle vie de retraité.* » (In [www.retraitis.fr/guide/retraite-actif](http://www.retraitis.fr/guide/retraite-actif)).

*Dans tous les cas, vous devez comprendre ce que signifie être un **retraité actif** et être **retraité et actif**.*

J'ai alors proposé au groupe de recherche de l'UTAN de faire un sondage qui pourrait définir clairement ce que signifie cette proposition aux yeux d'un maximum de seniors. Mais je retiens de la définition française ci-dessus qu'il y a deux types de retraité : « un **retraité actif** qui est resté salarié et un **retraité et actif** qui, en plus du fait d'être pensionné, s'active autrement : lecture, cours, conférences, sport, activités culturelles, bénévolat, etc. »

Pour ce travail, nous avons choisi de retenir la technique du sondage séquentiel<sup>1</sup> et, compte tenu de la répartition des répondants dans les classes d'âge, nos commentaires portent essentiellement sur les classes d'âge les mieux représentées et qui correspondent le plus à nos membres, à savoir : de 50 à 80 ans.

Dans les pages suivantes, nous vous proposons les résultats de notre sondage. Bonne lecture.

Mille mercis à Jean-Pierre DOPAGNE, co-président du groupe de travail, pour sa relecture très attentive du rapport. Je lui en sais infiniment gré.

Marc LEGRAIN  
Administrateur de l'UTAN  
Responsable du sondage

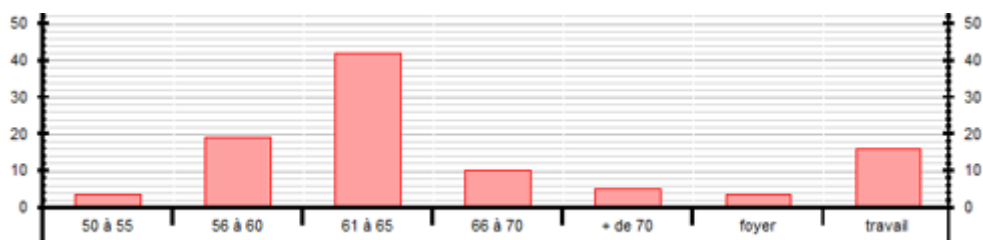
**Nota bene** : Pour simplifier et faciliter la lecture du rapport, nous utiliserons dès le premier chapitre les notions de « pensionné actif » et « pensionné ET actif », plus faciles à lire que « pensionné(e) actif(ve) » et « pensionné(e) actif(ve) » et « pensionné(e) ET actif(ve) »

---

<sup>1</sup> Cfr. Annexe page 29 qui explique et justifie ce choix.

## Chapitre 1 – Les résultats du sondage

### Q.1 A quel âge avez-vous pris votre pension ?



Options de réponse	Nombre de réponses	% Répondants
50 à 55 ans	5	3,7
<b>56 à 60 ans</b>	<b>26</b>	<b>19,1</b>
<b>61 à 65 ans</b>	<b>57</b>	<b>41,9</b>
<b>66 à 70 ans</b>	<b>14</b>	<b>10,3</b>
+ de 70 ans	7	5,1
J'étais au foyer	5	3,7
Je travaille encore	22	16,2
<b>Total</b>	<b>136</b>	<b>100,0</b>

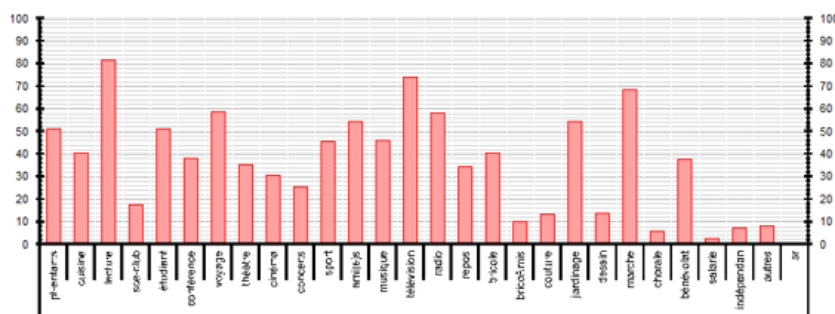
Si l'on ne tient compte que des réponses des pensionnés, voici les résultats :

% Horizontal	Rép.	50 à 55	56 à 60	61 à 65	66 à 70	+ de 70	Totaux
Pensionnés	<b>109</b>	4,6	23,9	<b>52,3</b>	12,8	6,4	<b>100,0</b>

Les pensionnés à 50-60 ans sont, sans doute, soit des prépensionnés, soit des catégories particulières comme les militaires par exemple.

Il faut noter que, parmi les pensionnés qui nous ont répondu, un sur cinq a pris sa pension après 66 ans !

### Q.2 Parmi les activités suivantes, lesquelles pratiquez-vous ?



Options de réponse	Nombre de réponses	% Répondants
<b>Je garde mes petits-enfants</b>	<b>70</b>	<b>51,5</b>
Je cuisine pour le plaisir	55	40,4
<b>Je lis (presse, romans, polars ...)</b>	<b>111</b>	<b>81,6</b>
Je suis dans un service-club	24	17,6
<b>Je suis des cours</b>	<b>70</b>	<b>51,5</b>
J'assiste à des conférences	52	38,2
<b>Je voyage</b>	<b>80</b>	<b>58,8</b>
Je vais au théâtre	48	35,3
Je vais au cinéma	42	30,9
J'assiste à des concerts	35	25,7
<b>Je fais du sport</b>	<b>62</b>	<b>45,6</b>
<b>J'invite des amis</b>	<b>74</b>	<b>54,4</b>
<b>J'écoute de la musique</b>	<b>63</b>	<b>46,3</b>

<b>Je regarde la télévision</b>	<b>101</b>	<b>74,3</b>
<b>J'écoute la radio</b>	<b>79</b>	<b>58,1</b>
Je me repose	47	34,6
Je bricole chez moi	55	40,4
Je bricole chez enfants et amis	14	10,3
Je tricote, je couds	18	13,2
<b>Je jardine</b>	<b>74</b>	<b>54,4</b>
Je dessine, je peins	19	14,0
<b>Je marche, je me promène</b>	<b>93</b>	<b>68,4</b>
Je chante dans une chorale	8	5,9
Je suis bénévole en ASBL(S)	51	37,5
Pensionné, salarié	4	2,9
Pensionné, indépendant	10	7,4
Autres réponses	11	8,1
<b>Total</b>	<b>1370</b>	<b>1007,3</b>

Parmi les autres réponses :

*J'écris (cité 2 fois), j'enseigne, je donne des formations.*

*Apprendre les nouvelles technologies (ordi, Facebook, Instagram, PAYPAL ...).*

*J'aimerais partager mes connaissances. J'aide amis et connaissances en informatique.*

*Assouvir ses passions et transmettre son savoir.*

*Je visite des expositions (cité 2 fois) et des musées.*

*Je vends des documents divers sur DELCAMPE pour soutenir des familles africaines.*

*Livres de philosophie et d'histoire. Recherches historiques et écriture.*

*Je joue aux cartes dans différents clubs. Clubs de bridge. Je joue aux jeux de société. Je danse.*

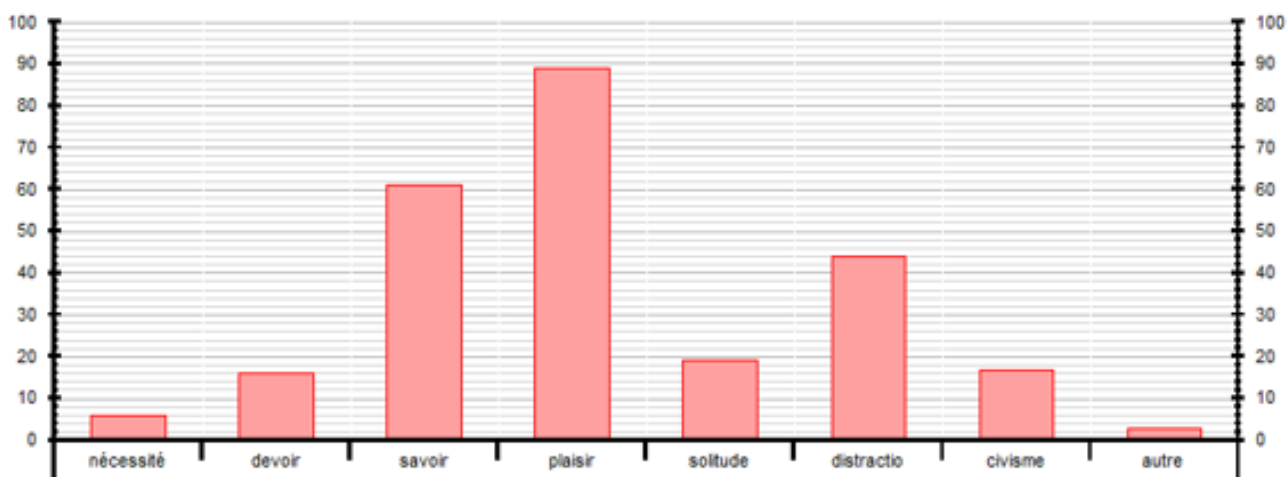
*Suite au COVID, pas de sorties culturelles. Courses du ménage. Aide dans activités du conjoint.*

*Je crée des sites Internet, navigue, administre des sociétés, pilote des drones, etc.*

*Je m'occupe de chevaux. Escrime, Photographie (2X), motos, etc. Je rénove une maison.*

Mon dieu, ils doivent être épuisés, nos pensionnés ! En moyenne, ils pratiquent un peu plus de 10 activités 😊.

### Q.3 Pour quelles raisons avez-vous choisi cette ou ces activité(s) ?



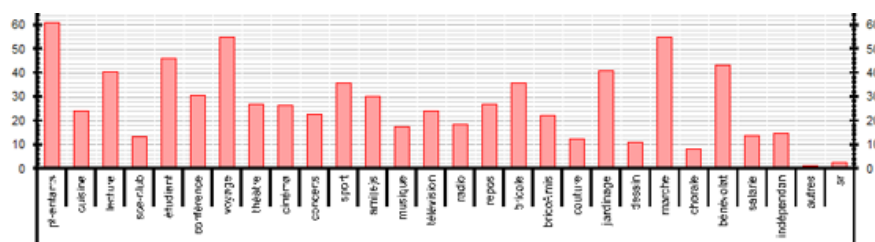
Options de réponse	Nombre de réponses	% Répondants
Par nécessité (j'ai pris un travail salarié, je fais du volontariat)	8	5,9
Par devoir (Je m'occupe de mes petits-enfants)	22	16,2
<b>Pour améliorer mes connaissances (cours, conférences...)</b>	<b>83</b>	<b>61,0</b>
<b>Par plaisir</b>	<b>121</b>	<b>89,0</b>
Pour rompre la solitude	26	19,1
<b>Pour me distraire</b>	<b>60</b>	<b>44,1</b>
Par esprit civique	23	16,9
Autre réponse	4	2,9
<b>Total</b>	<b>347</b>	<b>255,1</b>

Les pensionnés de l'UTAN sont d'abord actifs pour des raisons de bien-être personnel (le plaisir et se former) ! L'option « Par nécessité » ne recueille qu'un très faible pourcentage. Et il ne faut pas négliger la possibilité de rompre la solitude, ni la garde des petits-enfants, ni l'esprit civique.

Autres réponses : non spécifiées.



Q.4 Parmi les mêmes activités, lesquelles considérez-vous comme représentatives du statut de pensionné actif ?



Options de réponse	Nombre de réponses	% Répondants
<b>Je garde mes petits-enfants</b>	<b>83</b>	<b>61,0</b>
Je cuisine pour le plaisir	33	24,3
<b>Je lis (presse, romans, polars...)</b>	<b>55</b>	<b>40,4</b>
Je suis dans un service-club	18	13,2
<b>Je suis des cours</b>	<b>63</b>	<b>46,3</b>
<b>J'assiste à des conférences</b>	<b>42</b>	<b>30,9</b>
<b>Je voyage</b>	<b>75</b>	<b>55,1</b>
Je vais au théâtre	37	27,2
Je vais au cinéma	36	26,5
J'assiste à des concerts	31	22,8
<b>Je fais du sport</b>	<b>49</b>	<b>36,0</b>
J'invite des amis	41	30,1
J'écoute de la musique	24	17,6
Je regarde la télévision	33	24,3

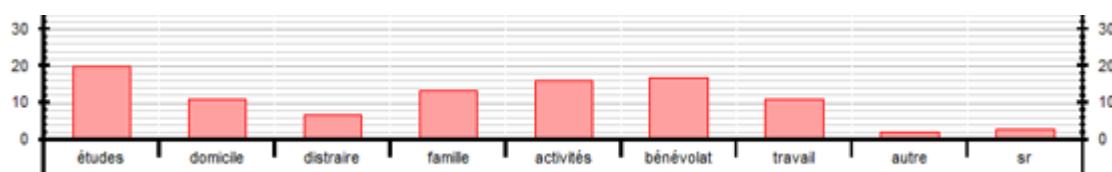
J'écoute la radio	25	18,4
Je me repose	37	27,2
<b>Je bricole chez moi</b>	<b>49</b>	<b>36,0</b>
Je bricole chez enfants et amis	30	22,1
Je tricote, je couds	17	12,5
<b>Je jardine</b>	<b>56</b>	<b>41,2</b>
Je dessine, je peins	15	11,0
<b>Je marche, je me promène</b>	<b>75</b>	<b>55,1</b>
Je chante dans une chorale	11	8,1
<b>Je suis bénévole en ASBL(S)</b>	<b>59</b>	<b>43,4</b>
Pensionné et salarié	19	14,0
Pensionné et indépendant	20	14,7
Autres réponses	2	1,5
Sans réponse	4	2,9
<b>Total</b>	<b>1039</b>	<b>763,8</b>

7

Autres réponses des répondants : *Je reste disponible (cité 2 fois), Au service des autres.*

Le nombre d'activités citées diminue et se situe à 7,6, mais il faut relever les résultats de l'option « Je suis bénévole » qui obtient un très bon niveau avec 43,4 % et, à la question 2, cette option obtenait un score de 37,5 %.

Q.5 Parmi les propositions suivantes, LAQUELLE s'applique LE MIEUX selon vous à la définition de pensionné actif ?



Options de réponse	Nombre de réponses	% Répondants
<b>Il continue à se former (cours, lectures, conférences...)</b>	<b>27</b>	<b>19,9</b>
Il est actif à son domicile (bricolage, jardinage, cuisine)	15	11,0
Il sort pour se distraire (théâtre, cinéma, concerts, voyages)	9	6,5
<b>Il s'occupe de sa famille (petits-enfants, parents âgés...)</b>	<b>18</b>	<b>13,2</b>
<b>Il participe activement à des activités (chorale, services-club)</b>	<b>22</b>	<b>16,2</b>
<b>Il fait du bénévolat/volontariat dans une ou plusieurs ASBL(S)</b>	<b>23</b>	<b>16,9</b>
Il a repris une activité salariée ou indépendante	15	11,0
Autre proposition	3	2,2
Sans réponse	4	2,9
<b>Total</b>	<b>136</b>	<b>100,0</b>

Autres propositions des répondants :

*Je reste disponible pour ma famille, mes amis, les associations et les apprentissages. S'investit et partage ses capacités, compétences même réduites.*

Formation continue, bénévolat et être proche de sa famille en plus d'être actif dans des groupes, voilà le profil des « pensionnés **et** actifs ». Les pensionnés actifs, quant à eux, ne recueillent que **11 %**.

## Q.6 Quelle définition donneriez-vous d'un pensionné actif ?

### Définition de pensionné **et** actif (selon les répondants)

**Avoir des projets connectés avec l'époque actuelle.**

*Il a plus de temps libre pour participer à des activités choisies.*

**Elle continue à s'intéresser au monde extérieur (cours, bénévolat ... par opposition au foyer).**

*Libre de ses mouvements après une vie bien remplie au travail.*

*Je multiplie les activités pour mon plaisir.*

*Personne avec plusieurs centres d'intérêt pour garder l'esprit jeune et qui pratique des activités physiques pour rester en forme.*

*Personne dont le temps, consacré à sa profession, devient du temps libre. Cela lui permet de se consacrer à sa famille, à ses loisirs et d'être plus disponible pour les autres.*

*Personne en bonne santé mentale et physique.*

**Personne qui a la possibilité physique et financière de pouvoir continuer à s'instruire, à avoir une vie sociale.**

**Personne qui bouge et s'intéresse à beaucoup de choses pour ne pas être dépassée.**

*Personne qui reste très active aux points de vue physique et intellectuel.*

*Personne qui risque de ne plus avoir de temps pour elle, car elle n'a plus l'excuse de dire "Non je ne t'aiderai pas, parce que demain je dois aller travailler".*

**Personne qui s'ouvre aux autres et profite de son temps libre pour aider.**

*Pratiquer une activité qui occupe plus de la moitié du temps disponible par semaine.*

*Quelqu'un de disponible pour les autres et qui a encore une vie sociale et des projets.*

*Quelqu'un qui pratique des activités, quelles qu'elles soient, physiques et/ou intellectuelles, culturelles...*

**Quelqu'un qui s'intéresse au monde extérieur, aux autres, qui a des contacts sociaux, qui s'informe, se distrait, occupe son temps suivant ses envies ... en fonction de son état de santé.**

Les activités considérées comme représentatives du statut de pensionné **et** actif correspondent bien à la définition fournie par [www.retraitis.fr](http://www.retraitis.fr) : « Aussi, de nos jours, les **retraités** peuvent rester **actifs** et cela signifie qu'ils peuvent continuer à exercer une activité professionnelle ou alors, ils peuvent vivre pleinement leur nouvelle vie de retraité. Dans tous les cas, vous devez comprendre ce que signifie être un retraité actif et être retraité **et** actif ».

### Définition de pensionné actif (selon les répondants)

**Personne salariée ou indépendante qui a rentré son dossier au SPF mais qui ne souhaite pas arrêter de travailler.**

*Il continue de travailler ou garde une activité pour ne pas vieillir mentalement.*

*Personne ayant quitté le monde du travail qui continue à apporter à la société, bénévolement ou non, des richesses humaines, culturelles, économiques.*

*Personne à la retraite qui fait des activités lucratives ou non.*

*Personne qui "travaille" encore.*

**Personne qui a une activité rémunérée ou bénévole autre que récréative ou d'aide familiale.**

*Personne qui continue à exercer son métier et reste dans le monde de la vie professionnelle. En bref, une personne non encore retirée de la vie économique.*

**Personne qui continue à participer à la vie active et maintient les contacts sociaux.**

*Personne qui continue à travailler lucrativement ou bénévolement.*

*Personne qui n'a plus de travail rémunéré mais qui continue à rendre service à la société.*

**Personne qui prend encore une part active à la vie en société, par le travail ou toute autre activité de socialisation.**



*Qui a repris ou continué une activité professionnelle ou qui s'implique dans une activité demandant un certain travail ou investissement personnel.*

*Une personne contribuant à au moins 50 pourcents de son temps à la vie d'une entreprise, de la cité, de sa communauté. Elle se distingue du pensionné occupé ou consommateur de loisirs, sports, conférences, etc.*

Les activités considérées comme représentatives du statut de pensionné actif correspondent elles aussi à la définition fournie par [www.commyunity.be](http://www.commyunity.be).

### Q.7 Plutôt que " pensionné actif ", auriez-vous une autre formulation ?

Selon les réponses fournies par les participants :

**Actif autrement. Les autres actifs. Actif dans une nouvelle vie. Actif sans but de lucre.**

*Age merveilleux ou, comme on le dit au Brésil, âge Vermeil.*

*Encombrant mis au placard, mais qui peut encore servir.*

*Le mot "pensionné" fait vieux, obsolète. Il faudrait un autre terme.*

*Pensionné motivé, dynamique, en mouvement, touche-à-tout, engagé, sur le terrain.*

*Retraité actif, overbooké, enthousiaste.*

*Senior actif, dynamique.*

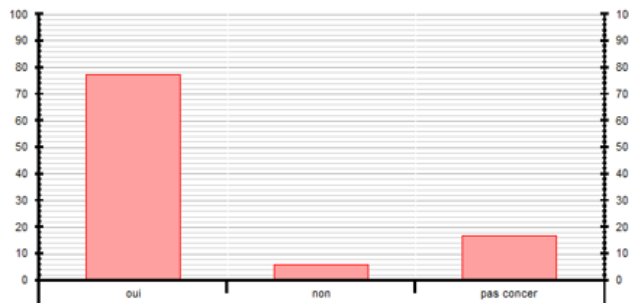
**Personne pensionnée disposée à mettre son temps et ses compétences au service des autres.**

*Qui reste lui-même un acteur de la société dans laquelle nous vivons aujourd'hui.*

Voilà des propositions bien sympathiques, mais finalement, il vaut peut-être mieux conserver l'une des deux appellations : retraité actif ou pensionné actif. La première semble être plus souhaitée.

Sans réponse à la question 7 : 64 participants.

### Q.8 Et vous, êtes-vous un pensionné actif ?



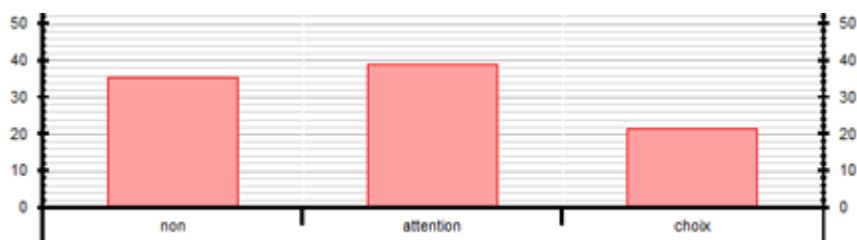
Q = 136		
Options de réponse	Nombre de réponses	% Répondants
Oui	105	77,2
Non	8	5,9
Je ne suis pas encore concerné	23	16,9
<b>Total</b>	<b>136</b>	<b>100,0</b>

Supprimons les personnes non concernées, puis recalculons les pourcentages :

n = 113		
Options de réponse	Répondants	%
Oui	105	<b>92.9</b>
Non	8	7.1
<b>Total</b>	<b>113</b>	<b>100</b>

Merveilleux, 92,9 % de nos répondants (105 sur 113) considèrent être des pensionnés actifs. Mais, une fois encore, il s'agit majoritairement de pensionnés **et** actifs. En ce qui me concerne, je constate que nos répondants sont **dans une grande forme intellectuelle et/ou physique** compte tenu du **nombre moyen de 10 activités déployées** et de leur **âge moyen de 68 ans**.

## Q.9 Votre situation financière a-t-elle une influence sur le choix de vos activités ?



Q = 130		
Options de réponse	Nombre de réponses	% Répondants
Non, je ne suis pas limité	45	34,6
Je fais attention	57	43,8
Je dois faire des choix	28	21,6
<b>Total</b>	<b>130</b>	<b>100,0</b>

43,8 % des répondants font attention à leurs dépenses et un répondant sur cinq doit faire des choix !

Le calcul des pourcentages se fait sur 130 répondants sur un total de 136, car 6 participants n'ont pas répondu à cette question.

Pour comprendre ces réponses, il est intéressant de jeter un œil aux habitudes de consommation des ménages en 2020 :

Poste de dépense	2018	2020
Produits alimentaires et boissons non alcoolisées	14,0%	15,9%
Boissons alcoolisées et tabac	2,0%	2,2%
Vêtements et chaussures	4,6%	3,4%
Logement, eau, gaz, électricité et autres combustibles	30,3%	31,8%
Meubles, appareils et ustensiles ménagers, entretien courant	5,3%	6,7%
Transport	11,4%	9,7%
Culture et temps libre	7,2%	6,3%
Horeca	6,6%	4,4%
Autres postes de dépense	18,6%	19,6%

### Les ménages belges dépensent plus pour la nourriture, les boissons et le tabac

statbel.fgov.be/fr/themes/menages/budget-des-menages 15 septembre 2021

Au vu de l'importance des postes de logement, du combustible et des produits alimentaires, nous pouvons encore mieux comprendre ces résultats compte tenu des augmentations de prix des énergies et de l'alimentation liées aux situations économique, sanitaire et diplomatique internationales.

## Que retenir de cette recherche ?

Il faut noter d'emblée qu'il y a trois types de pensionnés :

- 1) Les **pensionnés** jouissent de cette période de leur vie pour se reposer. Ils sont très peu nombreux parmi nos répondants ;
- 2) Les **pensionnés actifs** reprennent un contrat de salariés ou d'indépendants ;
- 3) Les **pensionnés ET actifs** profitent de ce temps libre retrouvé pour participer à de nombreuses activités (garder les petits-enfants, faire du sport, suivre des cours, bricoler, etc.).

Nos répondants pensionnés sont très nombreux à se déclarer actifs, mais ils sont rares à faire la différence entre pensionnés actifs et pensionnés ET actifs. Ces derniers s'expriment comme suit :

*Avoir plus de temps libre pour participer à des activités choisies.*

*Continuer à s'intéresser au monde extérieur : cours, bénévolat ... par opposition au foyer.*

*Libre de ses mouvements après une vie bien remplie au travail.*

*Multiplier les activités pour son plaisir.*

Les vrais pensionnés actifs s'expriment autrement :

*Personne salariée ou indépendante qui a rentré son dossier au SPF mais qui ne souhaite pas arrêter de travailler.*

*Personne qui a une activité rémunérée ou bénévole autre que récréative ou d'aide familiale.*

*Une personne contribuant à au moins 50 pourcents de son temps à la vie d'une entreprise, de la cité, de sa communauté. Elle se distingue du pensionné occupé ou consommateur de loisirs, sports, conférences, etc.*

Mais finalement, l'important n'est-il pas de lire combien nos membres sont attentifs à occuper leur corps et leur esprit ?

Relevons aussi, parmi les propositions qui correspondent le mieux au statut de pensionné actif, que les répondants relèvent en premier lieu le bénévolat/volontariat en asbl, suivi de la poursuite de formations (cours, lectures, conférences...). Mais, par contre, la reprise d'une activité salariée ou indépendante est en sixième position sur neuf propositions.

Comparons maintenant les réponses entre les questions 2 (activités pratiquées) et 4 (activités représentatives du statut de pensionné actif).

**Q.2** Parmi les activités suivantes, lesquelles pratiquez-vous ?

**Q.4** Parmi les mêmes activités, lesquelles considérez-vous comme représentatives du statut de pensionné actif ?

Pour cette comparaison, nous construisons un tableau reprenant les 10 activités les plus citées en réponse aux deux questions.

### Le TOP 10 des activités

Activités pratiquées par les répondants	Q2 %	Activités représentatives du statut de pensionné actif	Q4 %
Lecture	81,6	Petits-enfants	61,0
Télévision	74,3	Marche	55,1
Marche	68,4	Voyage	55,1
Voyages	58,8	Cours	46,3
Radio	58,1	Bénévolat	43,4
Amis	54,4	Jardinage	41,2
Jardinage	54,4	Lecture	40,4
Petits-enfants	51,5	Bricolage	36,0
Cours	51,5	Sport	36,0
Musique	46,3	Conférences	30,9

Les activités considérées comme représentatives du statut de pensionné actif semblent plus dynamiques que les activités pratiquées par les répondants. Remarquons, d'une part, la forte différence dans le classement des « Petits-enfants », des « Cours » et de la « Lecture » et, d'autre part, dans la colonne « activités représentatives » du tableau, la disparition des rubriques « Télévision », « Radio », « Amis » et « Musique » reprises dans la colonne « Activités pratiquées » et leur remplacement par « Bénévolat », « Sport », « Bricolage » et « Conférences ».

Comparons alors le TOP 10 des réponses des personnes encore actives comme salariées ou indépendantes à celles des pensionnées :

TOP des répondants encore actifs	Q4 %	Top des répondants pensionnés	Q4 %
Voyage	59,1	Petits-enfants	62,4
Petits-enfants	54,5	Marche	56,9
Marche	50,0	Voyage	54,1
Lecture	50,0	Cours	46,8
<b>Théâtre</b>	45,5	Bénévolat	44,0
Cours	40,9	Amis	40,9
Bénévolat	40,9	Jardinage	40,4
<b>Conférences</b>	40,9	Lecture	38,5
Amis	40,9	<b>Bricolage</b>	35,8
Jardinage	40,9	<b>Sport</b>	35,8

Surprise ! Les Actifs s'imaginent bien pensionnés **et** actifs alors que les Pensionnés remplacent le théâtre par le bricolage plus actif et le suivi de conférences par le sport plus dynamique.

Lorsque l'on demande quelle autre formule pourrait remplacer la notion de pensionné actif, le nombre de propositions est faible, mais en voici une ou deux plutôt sympathiques :

*Actif autrement. Les autres actifs. Actif dans une nouvelle vie. Actif sans but de lucre.  
Age merveilleux ou, comme on le dit au Brésil, âge Vermeil.*

Pour clore cette recherche d'une nouvelle appellation, je propose ma définition : « Retirés des affaires, il profite **activement** de la vie ». Et c'est ainsi, comme Monsieur Jourdain fait de la prose sans le savoir, que la majorité de la population âgée en bonne santé physique et mentale est, sans le savoir, pensionnée **et** active 😊.

Il reste alors à connaître comment nos répondants financent toutes leurs activités. Leurs réponses sont diversifiées. Soixante pourcents déclarent devoir faire attention et, pour certains, faire des choix et les quarante pourcents restants ne sont pas limités.

Finalement, cette recherche nous montre que les seniors sont très peu nombreux à distinguer le pensionné actif du pensionné **et** actif. Mais ce qui importe, c'est que les pensionnés participent à plus de dix activités comme c'est le cas de nos répondants.

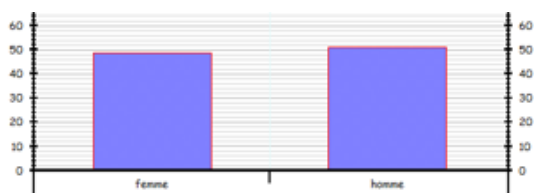
Membre du groupe de recherche, Caroline Thill, m'envoie le commentaire suivant qui correspond bien à mon sentiment, mais tellement mieux exprimé : « *En lisant ce rapport, je me suis dit que ni le terme de « retraité », ni celui de « pensionné » ne semblait convenir à la vie de nos participants au sondage qui se considèrent « actifs » (« retraité » évoque être en retrait, se distancer, décrocher, ... et « pensionné » suggère être en pension, dans un monde à part, clos, alors que nos participants parlent de continuer, d'être ouverts, d'intégrer la société, etc.).* »

Belle conclusion à ce qu'il convient de retenir de cette recherche.

Pour lire les chiffres détaillés en fonction des critères de genre, d'âge et de statut, voyez le chapitre 3.

## Chapitre 2 – Le profil des répondants

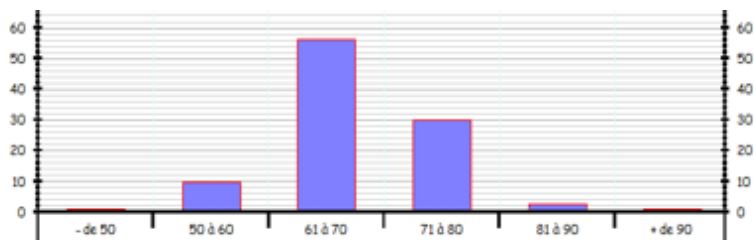
Selon le genre



Intitulé des options de réponse	Nombres absolus	Pourcentage
Femme	64	47,1
Homme	72	52,9
<b>Total</b>	<b>136</b>	<b>100,0</b>

Bel équilibre entre les genres.

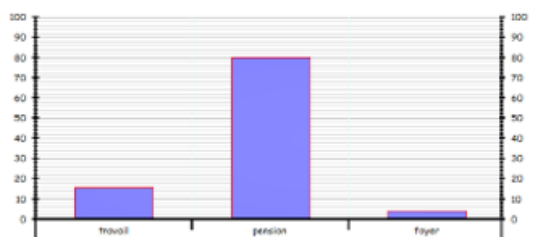
Selon l'âge



Intitulé des options de réponse	Nombres absolus	Pourcentage
- de 50 ans	1	0,7
<b>50 à 60 ans</b>	<b>13</b>	<b>9,6</b>
<b>61 à 70 ans</b>	<b>72</b>	<b>52,9</b>
<b>71 à 80 ans</b>	<b>44</b>	<b>32,4</b>
81 à 90 ans	4	2,9
+ de 90 ans	2	1,5
<b>Total</b>	<b>136</b>	<b>100,0</b>

Répartition correspondant bien à notre public UTAN.

Selon votre statut



Intitulé des options de réponse	Nombres absolus	Pourcentage
Je travaille encore	22	16,2
<b>Je suis pensionné</b>	<b>109</b>	<b>80,1</b>
Je me suis occupé du foyer	5	3,7
<b>Total</b>	<b>136</b>	<b>100,0</b>

Répartition correspondant bien à notre public UTAN.

## Profil croisé avec le statut

### C.1 Selon votre genre

% Horizontal	Nombre de répondants	Travail	Pension	Foyer	%
Femme	64	10,9	81,3	7,8	100,0
Homme	72	<b>20,8</b>	79,2	<b>0,0</b>	100,0
<b>Totaux</b>	<b>136</b>	<b>16,2</b>	<b>80,1</b>	<b>3,7</b>	<b>100,0</b>

### C.2 Selon votre âge

% Horizontal	Nombre de répondants	Travail	Pension	Foyer	%.
- de 50	1	100,0	0,0	0,0	100,0
<b>50 à 60</b>	<b>13</b>	<b>61,5</b>	<b>30,8</b>	<b>7,7</b>	<b>100,0</b>
<b>61 à 70</b>	<b>72</b>	<b>15,3</b>	<b>83,3</b>	<b>1,4</b>	<b>100,0</b>
<b>71 à 80</b>	<b>44</b>	<b>4,5</b>	<b>88,6</b>	<b>6,8</b>	<b>100,0</b>
81 à 90	4	0,0	100,0	0,0	100,0
+ de 90	2	0,0	100,0	0,0	100,0
<b>Totaux</b>	<b>136</b>	<b>16,2</b>	<b>80,1</b>	<b>3,7</b>	<b>100,0</b>

### C.3 Selon votre statut

% Horizontal	Nombre de répondants	Travail	Pension	Foyer	%.
Travail	22	<b>100,0</b>	0,0	0,0	100,0
Pension	109	0,0	<b>100,0</b>	0,0	100,0
Foyer	5	0,0	0,0	<b>100,0</b>	100,0
<b>Totaux</b>	<b>136</b>	<b>16,2</b>	<b>80,1</b>	<b>3,7</b>	<b>100,0</b>



## Chapitre 3 – Les résultats triés en fonction des critères de genre, d'âge et de statut

**Remarque importante** : Dans ce chapitre, pour le critère d'âge, nous nous intéresserons exclusivement aux répondants dont l'âge varie entre 50 et 80 ans, car les autres tranches d'âge ne sont représentées que par très peu de répondants et les informations qu'elles fournissent ne sont donc pas significatives. Pour le critère de statut, nous ignorerons l'option « Foyer », pour les mêmes raisons.

### Q.1 A quel âge avez-vous pris votre pension ?

Entre 50 et 55 ans O1

Entre 66 et 70 ans O4

Je travaille encore O7

Entre 56 et 60 ans O2

A plus de 70 ans O5

Entre 61 et 65 ans O3

J'étais au foyer O6

#### C.1 Selon votre genre

% Horizontal	Rép.	50 à 55	56 à 60	61 à 65	66 à 70	+ de 70	Foyer	Travail	Totaux
Femme	64	1,6	23,4	43,8	6,3	6,3	7,8	10,9	100,0
Homme	72	5,6	15,3	40,3	13,9	4,2	0,0	20,8	100,0
<b>Totaux</b>	<b>136</b>	<b>3,7</b>	<b>19,1</b>	<b>41,9</b>	<b>10,3</b>	<b>5,1</b>	<b>3,7</b>	<b>16,2</b>	<b>100,0</b>

#### C.2 Selon votre âge

% Horizontal	Rép.	50 à 55	56 à 60	61 à 65	66 à 70	+ de 70	Foyer	Travail	Totaux
- de 50	1	0,0	0,0	0,0	0,0	0,0	0,0	100,0	100,0
50 à 60	13	0,0	23,1	7,7	0,0	0,0	7,7	61,5	100,0
61 à 70	72	2,8	18,1	47,2	13,9	1,4	1,4	15,3	100,0
71 à 80	44	6,8	15,9	45,5	9,1	11,4	6,8	4,5	100,0
81 à 90	4	0,0	25,0	50,0	0,0	25,0	0,0	0,0	100,0
+ de 90	2	0,0	100,0	0,0	0,0	0,0	0,0	0,0	100,0
<b>Totaux</b>	<b>136</b>	<b>3,7</b>	<b>19,1</b>	<b>41,9</b>	<b>10,3</b>	<b>5,1</b>	<b>3,7</b>	<b>16,2</b>	<b>100,0</b>

#### C.3 Selon votre statut

% Horizontal	Rép.	50 à 55	56 à 60	61 à 65	66 à 70	+ de 70	Foyer	Travail	Totaux
Travail	22	0,0	0,0	0,0	0,0	0,0	0,0	100,0	100,0
Pension	109	4,6	23,9	52,3	12,8	6,4	0,0	0,0	100,0
Foyer	5	0,0	0,0	0,0	0,0	0,0	100,0	0,0	100,0
<b>Totaux</b>	<b>136</b>	<b>3,7</b>	<b>19,1</b>	<b>41,9</b>	<b>10,3</b>	<b>5,1</b>	<b>3,7</b>	<b>16,2</b>	<b>100,0</b>

## Q.2 Parmi les activités suivantes, lesquelles pratiquez-vous ?

Je m'occupe de mes petits-enfants	O1
Je cuisine pour le plaisir	O2
Je lis (presse, romans, polars...)	O3
Je suis dans un service-club (Rotary...)	O4
Je suis des cours	O5
J'assiste à des conférences	O6
Je voyage (vacances, découvertes...)	O7
Je vais au théâtre	O8
Je vais au cinéma	O9
J'assiste à des concerts	O10
Je fais du sport	O11
J'invite des amis	O12
J'écoute de la musique	O13

Je regarde la télévision	O14
J'écoute la radio	O15
Je me repose	O16
Je bricole chez moi	O17
Je bricole chez enfants et amis	O18
Je tricote, je couds	O19
Je jardine	O20
Je dessine, je peins	O21
Je marche, je me promène	O22
Je chante dans une chorale	O23
Je suis bénévole en ASBL(S)	O24
Pensionné, j'ai pris un travail salarié	O25
Pensionné, je travaille en indépendant	O26

Autre(s) réponse(s) à la question 2 : ..... O27

### C.1 Selon votre genre

% Horizontal	Rép.	Pts-enfants	Cuisine	Lecture	Sce-club	Etudiant	Conférence	Voyage	Théâtre	Cinéma
Femme	64	57,8	43,8	89,1	10,9	60,9	37,5	56,3	40,6	35,9
Homme	72	45,8	37,5	75,0	23,6	43,1	38,9	61,1	30,6	26,4
<b>Totaux</b>	<b>136</b>	<b>51,5</b>	<b>40,4</b>	<b>81,6</b>	<b>17,6</b>	<b>51,5</b>	<b>38,2</b>	<b>58,8</b>	<b>35,3</b>	<b>30,9</b>

% Horizontal	Concerts	Sport	Amis	Musique	Télévision	Radio	Repos	Bricole	Brico Amis	Couture
Femme	25,0	48,4	56,3	48,4	76,6	59,4	31,3	20,3	3,1	21,9
Homme	26,4	43,1	52,8	44,4	72,2	56,9	37,5	58,3	16,7	5,6
<b>Totaux</b>	<b>25,7</b>	<b>45,6</b>	<b>54,4</b>	<b>46,3</b>	<b>74,3</b>	<b>58,1</b>	<b>34,6</b>	<b>40,4</b>	<b>10,3</b>	<b>13,2</b>

% Horizontal	Jardinage	Dessin	Marche	Chorale	Bénévolat	Salarié	Indépendant	Autres
Femme	56,3	18,8	76,6	6,3	34,4	3,1	1,6	6,3
Homme	52,8	9,7	61,1	5,6	40,3	2,8	12,5	9,7
<b>Totaux</b>	<b>54,4</b>	<b>14,0</b>	<b>68,4</b>	<b>5,9</b>	<b>37,5</b>	<b>2,9</b>	<b>7,4</b>	<b>8,1</b>

### C.2 Selon votre âge

% Horizontal	Rép.	Pts-enfants	Cuisine	Lecture	Sce-club	Etudiant	Conférence	Voyage	Théâtre
- de 50	1	0,0	100,0	100,0	0,0	100,0	0,0	100,0	0,0
50 à 60	13	38,5	46,2	84,6	15,4	46,2	15,4	38,5	15,4
61 à 70	72	61,1	38,9	80,6	12,5	51,4	33,3	58,3	37,5
71 à 80	44	47,7	40,9	84,1	22,7	52,3	47,7	63,6	38,6
81 à 90	4	0,0	0,0	100,0	25,0	75,0	75,0	50,0	50,0
+ de 90	2	0,0	100,0	0,0	100,0	0,0	100,0	100,0	0,0
<b>Totaux</b>	<b>136</b>	<b>51,5</b>	<b>40,4</b>	<b>81,6</b>	<b>17,6</b>	<b>51,5</b>	<b>38,2</b>	<b>58,8</b>	<b>35,3</b>

% Horizontal	Cinéma	Concerts	Sport	Amis	Musique	Télévision	Radio	Repos	Bricole	Brico Amis
- de 50	0,0	0,0	0,0	100,0	100,0	100,0	100,0	100,0	0,0	0,0
50 à 60	23,1	38,5	53,8	69,2	38,5	53,8	46,2	38,5	30,8	15,4
61 à 70	33,3	22,2	47,2	54,2	48,6	80,6	61,1	31,9	44,4	8,3
71 à 80	31,8	29,5	38,6	50,0	47,7	70,5	59,1	36,4	36,4	13,6
81 à 90	25,0	25,0	50,0	25,0	25,0	50,0	50,0	50,0	25,0	0,0
+ de 90	0,0	0,0	100,0	100,0	0,0	100,0	0,0	0,0	100,0	0,0
<b>Totaux</b>	<b>30,9</b>	<b>25,7</b>	<b>45,6</b>	<b>54,4</b>	<b>46,3</b>	<b>74,3</b>	<b>58,1</b>	<b>34,6</b>	<b>40,4</b>	<b>10,3</b>

% Horizontal	Couture	Jardinage	Dessin	Marche	Chorale	Bénévolat	Salarié	Indépendant	Autres
- de 50	0,0	100,0	0,0	0,0	0,0	100,0	0,0	0,0	0,0
50 à 60	7,7	61,5	23,1	76,9	0,0	23,1	0,0	0,0	0,0
61 à 70	13,9	48,6	12,5	70,8	5,6	40,3	4,2	6,9	8,3
71 à 80	15,9	68,2	13,6	68,2	9,1	34,1	2,3	11,4	11,4
81 à 90	0,0	0,0	25,0	0,0	0,0	25,0	0,0	0,0	0,0
+ de 90	0,0	0,0	0,0	100,0	0,0	100,0	0,0	0,0	0,0
<b>Totaux</b>	<b>13,2</b>	<b>54,4</b>	<b>14,0</b>	<b>68,4</b>	<b>5,9</b>	<b>37,5</b>	<b>2,9</b>	<b>7,4</b>	<b>8,1</b>

C.3 Selon votre statut

% Horizontal	Rép.	Pts-enfants	Cuisine	Lecture	Sce-club	Etudiant	Conférence	Voyage	Théâtre	Cinéma
Travail	22	27,3	31,8	86,4	27,3	22,7	36,4	45,5	18,2	13,6
Pension	109	57,8	42,2	80,7	15,6	57,8	40,4	63,3	40,4	35,8
Foyer	5	20,0	40,0	80,0	20,0	40,0	0,0	20,0	0,0	0,0
<b>Totaux</b>	<b>136</b>	<b>51,5</b>	<b>40,4</b>	<b>81,6</b>	<b>17,6</b>	<b>51,5</b>	<b>38,2</b>	<b>58,8</b>	<b>35,3</b>	<b>30,9</b>

% Horizontal	Concerts	Sport	Amis	Musique	Télévision	Radio	Repos	Bricole	Brico Amis	Couture
Travail	31,8	50,0	54,5	45,5	77,3	59,1	36,4	31,8	9,1	9,1
Pension	24,8	45,0	56,0	45,9	73,4	56,9	33,9	43,1	10,1	12,8
Foyer	20,0	40,0	20,0	60,0	80,0	80,0	40,0	20,0	20,0	40,0
<b>Totaux</b>	<b>25,7</b>	<b>45,6</b>	<b>54,4</b>	<b>46,3</b>	<b>74,3</b>	<b>58,1</b>	<b>34,6</b>	<b>40,4</b>	<b>10,3</b>	<b>13,2</b>

% Horizontal	Jardinage	Dessin	Marche	Chorale	Bénévolat	Salarié	Indépendant	Autres
Travail	59,1	22,7	54,5	0,0	22,7	0,0	18,2	13,6
Pension	54,1	11,9	70,6	7,3	39,4	3,7	5,5	7,3
Foyer	40,0	20,0	80,0	0,0	60,0	0,0	0,0	0,0
<b>Totaux</b>	<b>54,4</b>	<b>14,0</b>	<b>68,4</b>	<b>5,9</b>	<b>37,5</b>	<b>2,9</b>	<b>7,4</b>	<b>8,1</b>

**Autres réponses des répondants :**

- J'écris (2 fois), j'enseigne, je donne des formations.*
- Apprendre les nouvelles technologies (ordi, Facebook, Instagram, PAYPAL...).*
- J'aimerais partager mes connaissances. J'aide amis et connaissances en informatique.*
- Assouvir ses passions et transmettre son savoir.*
- Je visite des expositions (2 fois) et des musées.*
- Je vends des documents divers sur DELCAMPE pour soutenir des familles africaines.*
- Livres de philosophie et d'histoire.*
- Je joue aux cartes dans différents clubs. Je joue aux jeux de société. Je danse.*

Suite au COVID, pas de sorties culturelles.

Je crée des sites Internet, navigue, administre des sociétés, pilote des drones, etc.

Je m'occupe de chevaux. Photographie (2X), motos, etc. Je rénove une maison.

### Q.3 Pour quelles raisons avez-vous choisi cette ou ces activité(s) ?

Par nécessité (J'ai pris un travail salarié, je fais du volontariat)	O1
Par devoir (Je m'occupe de mes petits-enfants)	O2
Pour améliorer mes connaissances (Cours, conférences...)	O3
Par plaisir	O4
Pour rompre la solitude	O5
Pour me distraire	O6
Par esprit civique	O7

#### C.1 Selon votre genre

% Horizontal	Rép.	Nécessité	Devoir	Savoir	Plaisir	Solitude	Distraction	Civisme	Autre	Totaux
Femme	64	4,7	15,6	60,9	92,2	23,4	48,4	12,5	4,7	262,5
Homme	72	6,9	16,7	61,1	86,1	15,3	40,3	20,8	1,4	248,6
<b>Totaux</b>	<b>136</b>	<b>5,9</b>	<b>16,2</b>	<b>61,0</b>	<b>89,0</b>	<b>19,1</b>	<b>44,1</b>	<b>16,9</b>	<b>2,9</b>	<b>255,1</b>

#### C.2 Selon votre âge

% Horizontal	Rép.	Nécessité	Devoir	Savoir	Plaisir	Solitude	Distraction	Civisme	Autre	Totaux
- de 50	1	0,0	0,0	100,0	100,0	0,0	0,0	0,0	0,0	200,0
50 à 60	13	0,0	15,4	61,5	84,6	0,0	30,8	7,7	0,0	200,0
61 à 70	72	6,9	19,4	52,8	91,7	16,7	45,8	16,7	4,2	254,2
71 à 80	44	6,8	13,6	70,5	90,9	25,0	50,0	20,5	2,3	279,5
81 à 90	4	0,0	0,0	75,0	75,0	75,0	25,0	25,0	0,0	275,0
+ de 90	2	0,0	0,0	100,0	0,0	0,0	0,0	0,0	0,0	100,0
<b>Totaux</b>	<b>136</b>	<b>5,9</b>	<b>16,2</b>	<b>61,0</b>	<b>89,0</b>	<b>19,1</b>	<b>44,1</b>	<b>16,9</b>	<b>2,9</b>	<b>255,1</b>

#### C.3 Selon votre statut

% Horizontal	Rép.	Nécessité	Devoir	Savoir	Plaisir	Solitude	Distraction	Civisme	Autre	Totaux
Travail	22	4,5	0,0	59,1	86,4	4,5	27,3	13,6	0,0	195,5
Pension	109	6,4	20,2	61,5	89,9	21,1	45,9	17,4	2,8	265,1
Foyer	5	0,0	0,0	60,0	80,0	40,0	80,0	20,0	20,0	300,0
<b>Totaux</b>	<b>136</b>	<b>5,9</b>	<b>16,2</b>	<b>61,0</b>	<b>89,0</b>	<b>19,1</b>	<b>44,1</b>	<b>16,9</b>	<b>2,9</b>	<b>255,1</b>

## Q.4 Parmi les mêmes activités, lesquelles considérez-vous comme représentatives du statut de pensionné actif ?

Je m'occupe de mes petits-enfants	O1
Je cuisine pour le plaisir	O2
Je lis (presse, romans, polars...)	O3
Je suis dans un service-club (Rotary...)	O4
Je suis des cours	O5
J'assiste à des conférences	O6
Je voyage (vacances, découvertes...)	O7
Je vais au théâtre	O8
Je vais au cinéma	O9
J'assiste à des concerts	O10
Je fais du sport	O11
J'invite des amis	O12
J'écoute de la musique	O13

Je regarde la télévision	O14
J'écoute la radio	O15
Je me repose	O16
Je bricole chez moi	O17
Je bricole chez enfants et amis	O18
Je tricote, je couds	O19
Je jardine	O20
Je dessine, je peins	O21
Je marche, je me promène	O22
Je chante dans une chorale	O23
Je suis bénévole en ASBL(S)	O24
Pensionné, j'ai pris un travail salarié	O25
Pensionné, je travaille en indépendant	O26

### C.1 Selon votre genre

% Horizontal	Rép.	Pts-enfants	Cuisine	Lecture	Sce-club	Etudiant	Conférence	Voyage	Théâtre	Cinéma
Femme	64	53,1	18,8	39,1	9,4	50,0	21,9	48,4	23,4	21,9
Homme	72	68,1	29,2	41,7	16,7	43,1	38,9	61,1	30,6	30,6
<b>Totaux</b>	<b>136</b>	<b>61,0</b>	<b>24,3</b>	<b>40,4</b>	<b>13,2</b>	<b>46,3</b>	<b>30,9</b>	<b>55,1</b>	<b>27,2</b>	<b>26,5</b>

% Horizontal	Concerts	Couture	Dessin	Sport	Amis	Musique	Télévision	Radio	Repos	Bricole
Femme	17,2	15,6	12,5	32,8	23,4	12,5	12,5	12,5	23,4	25,0
Homme	27,8	9,7	9,7	38,9	36,1	22,2	34,7	23,6	30,6	45,8
<b>Totaux</b>	<b>22,8</b>	<b>12,5</b>	<b>11,0</b>	<b>36,0</b>	<b>30,1</b>	<b>17,6</b>	<b>24,3</b>	<b>18,4</b>	<b>27,2</b>	<b>36,0</b>

% Horizontal	Brico Amis	Jardinage	Marche	Chorale	Bénévolat	Salarié	Indépendant	Autres	SR
Femme	18,8	39,1	57,8	10,9	40,6	14,1	10,9	1,6	4,7
Homme	25,0	43,1	52,8	5,6	45,8	13,9	18,1	1,4	1,4
<b>Totaux</b>	<b>22,1</b>	<b>41,2</b>	<b>55,1</b>	<b>8,1</b>	<b>43,4</b>	<b>14,0</b>	<b>14,7</b>	<b>1,5</b>	<b>2,9</b>

### C.2 Selon votre âge

% Horizon	Rép.	Pts-enfants	Cuisine	Lecture	Sce-club	Etudiant	Conférence	Voyage	Théâtre	Cinéma
- de 50	1	100,0	0,0	0,0	100,0	100,0	100,0	100,0	100,0	100,0
50 à 60	13	76,9	38,5	38,5	15,4	53,8	30,8	53,8	38,5	53,8
61 à 70	72	62,5	18,1	30,6	11,1	51,4	26,4	56,9	29,2	56,9
71 à 80	44	56,8	29,5	54,5	11,4	34,1	27,3	50,0	18,2	50,0
81 à 90	4	50,0	0,0	100,0	0,0	75,0	100,0	50,0	50,0	50,0
+ de 90	2	0,0	100,0	0,0	100,0	0,0	100,0	100,0	0,0	100,0
<b>Totaux</b>	<b>136</b>	<b>61,0</b>	<b>24,3</b>	<b>40,4</b>	<b>13,2</b>	<b>46,3</b>	<b>30,9</b>	<b>55,1</b>	<b>27,2</b>	<b>55,1</b>

% Horizontal	Concerts	Sport	Amis	Musique	Télévision	Radio	Repos	Bricole	Brico Amis	Couture
- de 50	100,0	0,0	100,0	0,0	0,0	0,0	0,0	0,0	0,0	0,0
50 à 60	38,5	46,2	46,2	15,4	23,1	7,7	46,2	53,8	46,2	30,8
61 à 70	29,2	37,5	27,8	18,1	23,6	22,2	25,0	37,5	25,0	11,1
71 à 80	18,2	29,5	25,0	18,2	20,5	13,6	22,7	27,3	13,6	11,4
81 à 90	50,0	25,0	25,0	25,0	50,0	50,0	75,0	25,0	0,0	0,0
+ de 90	0,0	100,0	100,0	0,0	100,0	0,0	0,0	100,0	0,0	0,0
<b>Totaux</b>	<b>27,2</b>	<b>36,0</b>	<b>30,1</b>	<b>17,6</b>	<b>24,3</b>	<b>18,4</b>	<b>27,2</b>	<b>36,0</b>	<b>22,1</b>	<b>12,5</b>

% Horizontal	Jardinage	Dessin	Marche	Chorale	Bénévolat	Salarié	Indépendant	Autres	Sans réponse
- de 50	0,0	0,0	0,0	0,0	100,0	0,0	0,0	0,0	0,0
50 à 60	53,8	23,1	53,8	15,4	53,8	15,4	15,4	0,0	0,0
61 à 70	40,3	12,5	56,9	8,3	48,6	15,3	15,3	1,4	1,4
71 à 80	43,2	6,8	54,5	6,8	29,5	13,6	15,9	2,3	6,8
81 à 90	25,0	0,0	25,0	0,0	25,0	0,0	0,0	0,0	0,0
+ de 90	0,0	0,0	100,0	0,0	100,0	0,0	0,0	0,0	0,0
<b>Totaux</b>	<b>41,2</b>	<b>11,0</b>	<b>55,1</b>	<b>8,1</b>	<b>43,4</b>	<b>14,0</b>	<b>14,7</b>	<b>1,5</b>	<b>2,9</b>

### C.3 Selon votre statut

% Horizontal	Rép.	Pts-enfants	Cuisine	Lecture	Sce-club	Etudiant	Conférence	Voyage	Théâtre	Cinéma
Travail	22	54,5	36,4	50,0	18,2	40,9	40,9	59,1	45,5	31,8
Pension	109	62,4	21,1	38,5	11,9	46,8	28,4	54,1	23,9	25,7
Foyer	5	60,0	40,0	40,0	20,0	60,0	40,0	60,0	20,0	20,0
<b>Totaux</b>	<b>136</b>	<b>61,0</b>	<b>24,3</b>	<b>40,4</b>	<b>13,2</b>	<b>46,3</b>	<b>30,9</b>	<b>55,1</b>	<b>27,2</b>	<b>26,5</b>

% Horizontal	Concerts	Sport	Amis	Musique	Télévision	Radio	Repos	Bricole	Brico Amis	Couture
Travail	31,8	36,4	40,9	27,3	36,4	27,3	31,8	36,4	31,8	18,2
Pension	21,1	35,8	27,5	14,7	21,1	16,5	25,7	35,8	19,3	9,2
Foyer	20,0	40,0	40,0	40,0	40,0	20,0	40,0	40,0	40,0	60,0
<b>Totaux</b>	<b>22,8</b>	<b>36,0</b>	<b>30,1</b>	<b>17,6</b>	<b>24,3</b>	<b>18,4</b>	<b>27,2</b>	<b>36,0</b>	<b>22,1</b>	<b>12,5</b>

% Horizontal	Jardinage	Dessin	Marche	Chorale	Bénévolat	Salarié	Indépendant	Autres	Sans réponse
Travail	40,9	13,6	50,0	9,1	40,9	9,1	18,2	4,5	0,0
Pension	40,4	10,1	56,9	7,3	44,0	14,7	13,8	0,9	2,8
Foyer	60,0	20,0	40,0	20,0	40,0	20,0	20,0	0,0	20,0
<b>Totaux</b>	<b>41,2</b>	<b>11,0</b>	<b>55,1</b>	<b>8,1</b>	<b>43,4</b>	<b>14,0</b>	<b>14,7</b>	<b>1,5</b>	<b>2,9</b>



## Q.5 Parmi les propositions suivantes, LAQUELLE s'applique LE MIEUX à la définition de pensionné actif ?

- Il continue à se former (cours, lectures, conférences...) 01
- Il est actif à son domicile (bricolage, jardinage, cuisine, couture...) 02
- Il sort pour se distraire (théâtre, cinéma, concerts, voyages...) 03
- Il s'occupe de sa famille (petits-enfants, parents âgés...) 04
- Il participe activement à des activités (chorale, services-clubs, sports...) 05
- Il fait du bénévolat/volontariat dans une ou plusieurs ASBL(S) 06
- Il a repris une activité professionnelle (salarié ou indépendant) 07
- Autre proposition : ..... 08

### C.1 Selon votre genre

% Horizontal	Rép.	Etudes	Domicile	Distraire	Famille	Activités	Bénévolat	Travail	Autre	SR	Totaux
Femme	64	25,0	9,4	9,4	12,5	14,1	20,3	6,3	0,0	3,1	100,0
Homme	72	15,3	12,5	4,2	13,9	18,1	13,9	15,3	4,2	2,8	100,0
<b>Totaux</b>	<b>136</b>	<b>19,9</b>	<b>11,0</b>	<b>6,6</b>	<b>13,2</b>	<b>16,2</b>	<b>16,9</b>	<b>11,0</b>	<b>2,2</b>	<b>2,9</b>	<b>100,0</b>

### C.2 Selon votre âge

% Horizontal	Rép.	Etudes	Domicile	Distraire	Famille	Activités	Bénévolat	Travail	Autre	SR	Totaux
- de 50	1	100,0	0,0	0,0	0,0	0,0	0,0	0,0	0,0	0,0	100,0
50 à 60	13	7,7	7,7	0,0	30,8	23,1	23,1	0,0	0,0	7,7	100,0
61 à 70	72	16,7	12,5	8,3	13,9	15,3	16,7	15,3	1,4	0,0	100,0
71 à 80	44	27,3	11,4	6,8	9,1	11,4	13,6	9,1	4,5	6,8	100,0
81 à 90	4	25,0	0,0	0,0	0,0	25,0	50,0	0,0	0,0	0,0	100,0
+ de 90	2	0,0	0,0	0,0	0,0	100,0	0,0	0,0	0,0	0,0	100,0
<b>Totaux</b>	<b>136</b>	<b>19,9</b>	<b>11,0</b>	<b>6,6</b>	<b>13,2</b>	<b>16,2</b>	<b>16,9</b>	<b>11,0</b>	<b>2,2</b>	<b>2,9</b>	<b>100,0</b>

### C.3 Selon votre statut

% Horizontal	Rép.	Etudes	Domicile	Distraire	Famille	Activités	Bénévolat	Travail	Autre	SR	Totaux
Travail	22	22,7	4,5	4,5	13,6	13,6	4,5	27,3	4,5	4,5	100,0
Pension	109	18,3	11,9	7,3	13,8	16,5	19,3	8,3	1,8	2,8	100,0
Foyer	5	40,0	20,0	0,0	0,0	20,0	20,0	0,0	0,0	0,0	100,0
<b>Totaux</b>	<b>136</b>	<b>19,9</b>	<b>11,0</b>	<b>6,6</b>	<b>13,2</b>	<b>16,2</b>	<b>16,9</b>	<b>11,0</b>	<b>2,2</b>	<b>2,9</b>	<b>100,0</b>

Autres propositions des répondants : *Je reste disponible (2 fois)*

## Q.6 Quelle définition donneriez-vous d'un pensionné actif ?

### Définition de pensionné ET actif (selon les répondants)

*Avoir des projets connectés avec l'époque actuelle.*

*Avoir plus de temps libre pour participer à des activités choisies.*

*Elle continue à s'intéresser au monde extérieur (cours, bénévolat ... par opposition au foyer).*

*Libre de ses mouvements après une vie bien remplie au travail.*

*Personne qui multiplie les activités pour son plaisir.*

*Personne avec plusieurs centres d'intérêt pour garder l'esprit jeune et qui pratique des activités physiques pour rester en forme.*

*Personne dont le temps, consacré à sa profession, devient du temps libre. Cela lui permet de se consacrer à sa famille, à ses loisirs et d'être plus disponible pour les autres.*

*Personne en bonne santé mentale et physique.*

*Personne qui a la possibilité physique et financière de pouvoir continuer à s'instruire, à avoir une vie sociale.*

*Personne qui bouge et s'intéresse à beaucoup de choses pour ne pas être dépassée.*

*Personne qui reste très active aux points de vue physique et intellectuel.*

*Personne qui risque de ne plus avoir de temps pour elle, car elle n'a plus l'excuse de dire "Non je ne t'aiderai pas, parce que demain je dois aller travailler".*

*Personne qui s'ouvre aux autres et profite de son temps libre pour aider.*

*Pratiquer une activité qui occupe plus de la moitié du temps disponible par semaine.*

*Quelqu'un de disponible pour les autres et qui a encore une vie sociale et des projets.*

*Quelqu'un qui pratique des activités, quelles qu'elles soient, physiques et/ou intellectuelles, culturelles...*

*Quelqu'un qui s'intéresse au monde extérieur, aux autres, qui a des contacts sociaux, qui s'informe, se distrait, occupe son temps suivant ses envies ... en fonction de son état de santé.*

*"Au service de ..."*

*A un agenda bien rempli de choses diverses.*

*Avoir des projets, regarder vers l'avenir, cultiver l'altruisme.*

*Celui qui regarde devant lui plutôt que derrière.*

*Développe des activités non essentielles à domicile et à l'extérieur.*

*Être à l'écoute, rester curieux, rester intégré à la société.*

*Faire avec plaisir ce que vous devez faire.*

*L'âge n'a pas d'importance dans la capacité de s'émerveiller, d'apprendre, de faire des projets.*

*Garder un esprit ouvert.*

*Le privilège de disposer de sa journée et de la lenteur.*

*Maintien de l'éveil et de l'écoute des autres et du monde extérieur. Ouverture d'esprit.*

*Pensionné qui bouge et qui se rend utile aux autres.*

*Personne âgée épanouie dans le choix des activités qu'elle pratique.*

*Personne avant tout en bonne santé.*

*Personne ayant quitté la vie professionnelle et qui reste active en faisant des choses qui lui tiennent à cœur.*

*Personne de plus de 65 ans ayant arrêté complètement toutes activités lucratives et qui s'organise pour profiter de ses passions, le volontariat pouvant en faire partie.*

*Personne dynamique, esprit créatif, volontaire.*

*Personne en bonne santé qui profite du temps que lui procure sa pension pour avoir des activités épanouissantes et s'ouvrir à des choses qu'elle n'a pas eu l'occasion de faire durant sa vie professionnelle.*

*Personne indépendante qui a des centres d'intérêt et se rend utile.*

*Personne libre de toute contrainte horaire qui peut enfin se consacrer à ses loisirs.*

*Personne ouverte au monde, aux autres, à l'art et qui ne laisse jamais l'ennui prendre le dessus.*

*Personne qui a conservé un équilibre entre l'activité et le repos.*

*Souvent à cet âge, leurs parents sont en besoin d'aide et les enfants retraités ne peuvent que les aider.*

*Personne qui bouge physiquement, qui voit d'autres personnes et qui se rend utile aux autres.*

*Personne qui bouge, va vers les autres, s'instruit, voyage.*

*Personne qui continue à aimer la vie et qui souhaite prolonger sa vie.*

*Personne qui continue à se former pour développer ses connaissances et participer à des activités physiques pour entretenir son corps. En un mot, ne pas se scléroser physiquement et intellectuellement.*

*Personne qui continue de découvrir le monde.*

*Personne qui continue des activités librement choisies.*

*Personne qui continue d'apprendre par des cours, conférences et qui bricole et jardine.*

*Personne qui dispose de temps libre et l'occupe par de multiples activités.*

*Personne qui est hors du système économique mais continue à exister.*

*Personne qui fait ce qu'elle aime tout en restant utile quand c'est possible.*

*Personne qui n'attend pas que les heures s'égrènent dans l'oisiveté. C'est quelqu'un qui prend plaisir à se rendre utile pour le bien-être d'autrui et pour lui-même.*

*Personne qui ne considère pas la retraite comme une fin mais comme un début.*

*Personne qui ne dépose pas les armes.*

*Personne qui ne fait rien.*

*Personne qui ne se repose pas sur ses lauriers, qui continue à s'améliorer et entretient son corps et son esprit.*

*Personne qui peut s'épanouir dans toutes les activités après sa carrière professionnelle. Elle doit aussi rester au service de la communauté (famille, amis, etc.). Et prendre du temps pour se faire plaisir.*

*Personne qui poursuit une ou des activités afin de rester en forme et en contact avec autrui.*

*Personne qui prend part à des activités extérieures à son foyer pour se former et/ou pour venir en aide à d'autres personnes.*

*Personne qui profite d'avoir un revenu certain, sans les obligations que donnent un contrat d'emploi, pour pouvoir faire ce qu'elle n'a pas eu le temps de faire quand elle travaillait.*

*Personne qui réalise des activités qui lui étaient compliquées à pratiquer lorsqu'elle travaillait.*

*Personne qui reste à l'écoute du monde, des diverses technologies et développe ses connaissances par l'expérimentation. Elle s'occupe également de sa famille et petits-enfants.*

*Personne qui reste curieuse et continue à apprendre, s'occupe chez elle et en dehors peu importe le domaine (art, cuisine, bénévolat...).*

*Personne qui reste en mouvement physiquement et intellectuellement.*

*Personne qui se donne les moyens de faire des choses pour lesquelles elle n'avait pas assez de temps pendant sa profession et qui se fait plaisir.*

*Personne qui se retrouve avec un agenda aussi fourni que quand elle travaillait, mais avec des activités soigneusement choisies et personnalisées.*

*Personne qui s'intéresse aux choses de la vie, qui se donne des objectifs et se consacre à sa famille.*

*Personne qui s'intéresse encore à beaucoup de choses et qui recherche encore à être utile à la société.*

*Personne qui s'occupe chez elle, de sa famille et participe à des activités l'enrichissant et enrichissant son entourage.*

*Personne qui s'occupe intellectuellement et qui reste active.*

*Personne qui utilise une partie de son temps et donne son énergie en participant au mieux-être de la société.*

*Personne qui, ayant atteint l'âge de la retraite, continue à avoir des activités sociales, culturelles et/ou sportives.*

*Personne qui, de par sa plus grande disponibilité, consacre son temps à des activités qu'elle n'a pu (ou insuffisamment) mener quand elle était dans la vie professionnelle.*

*Personne qui, quel que soit son âge, tire parti de ses capacités (talents) pour bien vivre avec les autres.*

*Personne sans problème de santé et est active dans un domaine.*

*Profite de la vie et de la famille.*

*Quelqu'un qui reste curieux et a tout à apprendre.*

*Quelqu'un qui sort de chez lui.*

*Qui a des projets, fait du sport et a des relations sociales.*

*Qui bouge dans tous les sens.*

*Qui fait quelque chose pour les autres comme parents, petits-enfants, asbl...*

*Qui ne reste pas à rien faire.*

*Qui reste actif, qui prend soin de lui et des autres, qui continue à apprendre, qui prend le temps de ne faire rien (et non de ne rien faire).*

*Rester actif dans tous les domaines.*

*Retraité encore partiellement occupé selon ses désirs et possibilités.*

*Sa vie continue.*

*Se sentir encore utile sans but lucratif et prendre aussi du bon temps pour soi-même.*

*S'instruire, rester au courant et être à la disposition de ses proches.*

*S'occuper autrement que durant la vie professionnelle.*

*S'occuper de ce qui vous réjouit et vous donne de la satisfaction.*

*Suivre des cours pour rencontrer des personnes, faire sport et marche pour la forme.*

*Toujours alerte, positif et prêt à aider.*

*Tout qui prend du temps pour soi et pour les autres et évite la sédentarité.*

*Un homme de notre temps.*

*Une personne qui occupe 100 % de son temps, mais sans avoir le stress de la vie professionnelle.*

*Vivre.*

*Quelqu'un qui prend plaisir à rencontrer d'autres personnes en ayant un but commun.*

*Garder des objectifs.*

*Toujours en recherche d'apprendre et de s'améliorer dans divers domaines.*

*Continuer de grandir.*

*Disponible. S'instruit par la culture et les voyages.*

*Personne qui prend soin d'elle, se cultive, augmente ses connaissances, rencontre du monde, fait des choses par plaisir ou par goût et non par nécessité.*

*Accessible et ouvert aux autres et au monde, soucieux de développer ses connaissances, se maintenir en forme physique, tout en se réservant des plages de repos et de réflexion.*

*Continue à s'informer sur la politique et la société. Aider famille et bénévolat, transmettre expérience et connaissances.*

*S'adapter aux circonstances limite les choix essentiels : vivre, s'intéresser, oser...*

*Personne bien occupée physiquement et mentalement.*

*Sa vie continue.*

### **Définition de pensionné actif (selon les répondants)**

*Toute personne ayant repris une activité professionnelle par nécessité ou plaisir.*

*Personne salariée ou indépendante qui a rentré son dossier au SPF mais qui ne souhaite pas arrêter de travailler.*

*Il continue de travailler ou garde une activité pour ne pas vieillir mentalement.*

*Personne ayant quitté le monde du travail qui continue à apporter à la société, bénévolement ou non, des richesses humaines, culturelles, économiques.*

*Personne à la retraite qui fait des activités lucratives ou non.*

*Personne qui "travaille" encore.*

*Personne qui a une activité rémunérée ou bénévole autre que récréative ou d'aide familiale.*

*Personne qui continue à exercer son métier et reste dans le monde de la vie professionnelle. En bref, une personne non encore retirée de la vie économique.*

*Personne qui continue à participer à la vie active et maintient les contacts sociaux.*

*Personne qui continue à travailler lucrativement ou bénévolement.*

*Personne qui n'a plus de travail rémunéré mais qui continue à rendre service à la société.*

*Personne qui prend encore une part active à la vie en société, par le travail ou toute autre activité de socialisation.*

*Qui a repris ou continué une activité professionnelle ou qui s'implique dans une activité demandant un certain travail ou investissement personnel.*

*Une personne contribuant à au moins 50 pourcents de son temps à la vie d'une entreprise, de la cité, de sa communauté. Elle se distingue du pensionné occupé ou consommateur de loisirs, sports, conférences, etc.*

16 personnes n'ont pas répondu à cette question 6.

## Q.7 Plutôt que " pensionné actif ", auriez-vous une autre formulation ?

Selon les réponses fournies par les participants :

*Actif autrement. Les autres actifs. Actif dans une nouvelle vie. Actif sans but de lucre.*

*Age merveilleux ou, comme on le dit au Brésil, âge Vermeil.*

*Encombrant mis au placard mais qui peut encore servir.*

*Le mot "pensionné" fait vieux, obsolète. Il faudrait un autre terme.*

*Pensionné motivé, dynamique, en mouvement, touche à tout, engagé, sur le terrain.*

*Personne pensionnée disposée à mettre son temps et ses compétences au service des autres.*

*Qui reste lui-même un acteur de la société dans laquelle nous vivons aujourd'hui.*

*Retraité actif, overbooké, enthousiaste.*

*Senior actif, dynamique.*

*3ème âge alerte.*

*Heureux jusqu'au bout.*

*Je préfère « retraité » à « pensionné ».*

*Jeune plus longtemps que les autres.*

*La vie autrement.*

*L'Actif sans contrainte.*

*L'âge de l'épanouissement personnel.*

*Pensionné qui continue à faire partie de la vie publique.*

*Pensionné toujours en recherche.*

*Personne participant à la société.*

*Travailleur libre.*

*Troisième âge en chemin.*

*Un oisif actif.*

*Un retraité pleinement occupé. Je déteste le mot "pensionné".*

*Vieillir sans cesser de devenir.*

*Ancien inactif.*

*Libre de choix.*

*Retraité en éveil sur son temps.*

75 personnes n'ont pas répondu à cette question.



## Q.8 Et vous, êtes-vous un pensionné actif ?

Oui O1      Non O2      Je ne suis pas (encore) concerné O3

### C.1 Selon votre genre

% Horizontal	Rép.	Oui	Non	Pas concerné	Totaux
Femme	64	82,8	4,7	12,5	100,0
Homme	72	72,2	6,9	20,8	100,0
<b>Totaux</b>	<b>136</b>	<b>77,2</b>	<b>5,9</b>	<b>16,9</b>	<b>100,0</b>

### C.2 Selon votre âge

% Horizontal	Rép.	Oui	Non	Pas concerné	Totaux
- de 50	1	0,0	0,0	100,0	100,0
50 à 60	13	23,1	7,7	69,2	100,0
61 à 70	72	79,2	5,6	15,3	100,0
71 à 80	44	88,6	6,8	4,5	100,0
81 à 90	4	100,0	0,0	0,0	100,0
+ de 90	2	100,0	0,0	0,0	100,0
<b>Totaux</b>	<b>136</b>	<b>77,2</b>	<b>5,9</b>	<b>16,9</b>	<b>100,0</b>

### C.3 Selon votre statut

% Horizontal	Rép.	Oui	Non	Pas concerné	Totaux
Travail	22	0,0	0,0	100,0	100,0
Pension	109	92,7	7,3	0,0	100,0
Foyer	5	80,0	0,0	20,0	100,0
<b>Totaux</b>	<b>136</b>	<b>77,2</b>	<b>5,9</b>	<b>16,9</b>	<b>100,0</b>

## Q.9 Votre situation financière a-t-elle une influence sur le choix de vos activités ?

Non, je ne suis pas limité O1 Je fais attention O2 Je dois faire des choix O3 Je ne réponds pas O4

### C.1 Selon votre genre

% Horizontal	Rép.	Non	Attention	Choix	SR	Totaux
Femme	64	31,3	46,9	17,2	4,7	100,0
Homme	72	34,7	37,5	23,6	4,2	100,0
<b>Totaux</b>	<b>136</b>	<b>33,1</b>	<b>41,9</b>	<b>20,6</b>	<b>4,4</b>	<b>100,0</b>

### C.2 Selon votre âge

% Horizontal	Rép.	Non	Attention	Choix	SR	Totaux
- de 50	1	0,0	0,0	0,0	100,0	100,0
50 à 60	13	23,1	53,8	7,7	15,4	100,0
61 à 70	72	33,3	40,3	22,2	4,2	100,0
71 à 80	44	31,8	45,5	22,7	0,0	100,0
81 à 90	4	50,0	25,0	25,0	0,0	100,0
+ de 90	2	100,0	0,0	0,0	0,0	100,0
<b>Totaux</b>	<b>136</b>	<b>33,1</b>	<b>41,9</b>	<b>20,6</b>	<b>4,4</b>	<b>100,0</b>

### C.3 Selon votre statut

% Horizontal	Rép.	Non	Attention	Choix	SR	Totaux
Travail	22	27,3	27,3	22,7	22,7	100,0
Pension	109	34,9	43,1	21,1	0,9	100,0
Foyer	5	20,0	80,0	0,0	0,0	100,0
<b>Totaux</b>	<b>136</b>	<b>33,1</b>	<b>41,9</b>	<b>20,6</b>	<b>4,4</b>	<b>100,0</b>

## Annexe : JUSTIFICATION DU CHOIX DE LA METHODE D'ECHANTILLONNAGE

### Échantillons fixe ou séquentiel

#### a. l'échantillon fixe

L'échantillon est fixe lorsque sa taille est déterminée à l'avance en fonction du budget de l'enquête et de la précision exigée. Dans ce cas, on considère que les opinions sont partagées à égalité 50/50. On analyse les résultats après l'enquête.

#### b. l'échantillon séquentiel

La taille de cet échantillon n'est pas fixée au départ, car on souhaite voir comment va évoluer la valeur (p) de l'opinion exprimée. On analyse les résultats au fur et à mesure de la collecte des réponses. L'arrêt de l'enquête est fonction de la forme que prend la valeur de p.

Si elle tourne autour de 10 ou de 90 %, l'enquête se termine plus rapidement que si elle est de 50 %.

Voici deux exemples d'échantillons qui auraient pu être séquentiels :

*Un garage situé en périphérie est-il, pour vous, un obstacle à l'achat ?*

Après avoir interrogé 400 personnes, nous avons regardé les résultats et encore après 400 de plus et les résultats sont quasiment les mêmes. Et la réponse « non » avec 95 % des répondants est sans appel.

	n = 400	
Oui	Non	Sans avis
4	95	1
	n = 800	
Oui	Non	Sans avis
3	95	2

*De façon générale, pensez-vous que les autorités municipales ...*

Après avoir interrogé 887 personnes, nous avons regardé les résultats et encore après 929 de plus, et, finalement, après 656 de plus et les résultats sont quasiment les mêmes.

	Se surpassent	Font leur travail correctement	N'en font pas assez	Sans avis
n = 887	3	31	53	13
n = 1816	2	32	52	14
n = 2472	2	33	52	13

Dans les deux exemples, nous constatons que l'effort financier supporté pour interroger plus de personnes n'apporte pas nécessairement une information de meilleure qualité.

## Et vous, êtes-vous un pensionné actif ?

Voyons les résultats analysés au fil du temps successivement après 33 questionnaires récoltés, puis 53, puis 83 et enfin après 121 questionnaires.

### Résultats en pourcentages

	n = 33	n = 53	n = 83	n = 136
Options de réponse	% Répondants	% Répondants	% Répondants	% Répondants
Oui	100,0	96,2	86,7	77,2
Non	0,0	3,8	2,5	5,9
Je ne suis pas encore concerné	0,0	0,0	10,8	16,9
<b>Total</b>	<b>100,0</b>	<b>100,0</b>	<b>100,0</b>	<b>100,0</b>

30

### Résultats en nombre de répondants

	n = 33	n = 53	n = 83	n = 136
Options de réponse	Répondants	Répondants	Répondants	Répondants
Oui	33	51	72	105
Non	0	2	2	8
Je ne suis pas encore concerné	0	0	9	23
<b>Total</b>	<b>33</b>	<b>53</b>	<b>83</b>	<b>136</b>

Supprimons les personnes non concernées et le seul non-répondant, puis recalculons les pourcentages :

	n = 33	33	n = 53	53	n = 74	83-9	n = 113	136 -23
Options de réponse	Répondants	%	Répondants	%	Répondants	%	Répondants	%
Oui	32	<b>100,0</b>	51	<b>96,2</b>	72	<b>97,3</b>	105	<b>92,9</b>
Non	0		2	3,8	2	2,7	8	7,1
<b>Total</b>	<b>32</b>	<b>100,0</b>	<b>53</b>	<b>100,0</b>	<b>75</b>	<b>100,0</b>	<b>113</b>	<b>100,0</b>

Le pourcentage de répondants, qui se considèrent « pensionnés actifs », reste supérieur à 90 %. Ce qui représente une tendance très forte et cela justifie que l'on choisisse la méthode d'échantillonnage séquentielle et d'arrêter la collecte des réponses.